



RELATÓRIO DETALHADO QUADRIMESTRAL 1 – 2020.

JANEIRO,FEVEREIRO,MARÇO,ABRIL.

SECRETÁRIO MUNICIPAL DE SAÚDE:  
EMERSON ROBERTO DUARTE

## IDENTIFICAÇÃO

### IDENTIFICAÇÃO

**UF:** Santa Catarina

**MUNICÍPIO:** Itajaí

**RELATÓRIO DETALHADO QUADRIMESTRAL 1 – JANEIRO A ABRIL 2020.**

### SECRETARIA DE SAÚDE/FUNDO MUNICIPAL DE SAÚDE

**RAZÃO SOCIAL:** Secretaria Municipal de Saúde/Fundo Municipal de Saúde de Itajaí

**CNPJ:** 08.259.606/0001-58

**ENDEREÇO:** Rua Adolfo Konder, N.250, São Vicente

**CEP:** 88308000

**TELEFONE:** (47) 3249-5500/3249-5547

**E-MAIL:** [gabinete.sms@itajai.sc.gov.br](mailto:gabinete.sms@itajai.sc.gov.br)

### GESTOR MUNICIPAL DO SISTEMA ÚNICO DE SAÚDE

**NOME:** EMERSON ROBERTO DUARTE.

**DATA DA NOMEAÇÃO:** 15.09.2019

**A SECRETARIA MUNICIPAL DE SAÚDE TEVE MAIS DE UM GESTOR NO PERÍODO A QUE SE REFERE O RELATÓRIO 2020 = NÃO**

### PLANO MUNICIPAL DE SAÚDE

**A SECRETARIA MUNICIPAL DE SAÚDE TEM PLANO DE SAÚDE: SIM**

**PERÍODO A QUE SE REFERE O PLANO DE SAÚDE:** de 2018 a 2021



# Indicadores Pacto Interfederativo 2020

Conforme Resolução CIT nº 8 - 19/11/2016



DAS



## **11 – Razão de exames citopatológicos do colo do útero em mulheres de 25 a 64 anos e a população feminina na mesma faixa etária**

<b>RDQ 1 – 2020</b>	<b>0,46</b>
<b>RDQ 1 – 2019:</b>	<b>0,47</b>

Neste 1º quadrimestre tivemos um total de 2561 exames de citopatológicos do colo do útero em mulheres de 25 a 64, sendo que desses 369 foram realizados na Rede Feminina de Combate ao Câncer. Temos cadastrados atualmente uma população estimada de 55.673 mulheres nesta faixa etária. Justificando esse indicador, no mês de março tivemos alterações no fluxo de trabalho devido a situação de emergência pública referente ao covid-19, com a suspensão temporária de agendamentos eletivos, levando a uma diminuição tanto dos exames agendados e também da procura das mulheres as unidades de saúde.

**Meta 2020: 0,95**

**Fonte: GMUS**

**Data da coleta dos dados: 16/06/2020**

## 12 – Razão de exames de mamografia de rastreamento realizados em mulheres de 50 a 69 anos e população da mesma faixa etária.

<b>RDQ 1 – 2020</b>	<b>0,51</b>
<b>RDQ 1 – 2019:</b>	<b>0,85</b>

Neste 1º quadrimestre tivemos um total de 925 exames de mamografia de rastreamento em mulheres de 50 a 69 anos realizados, temos cadastradas atualmente uma população estimada de 18.064 mulheres nesta faixa etária. Justificando esse indicador, no mês de março tivemos alterações no fluxo de trabalho devido a situação de emergência pública referente ao covid-19, com a suspensão temporária de agendamentos de consultas e exames eletivos, ocasionando uma redução da procura das mulheres as unidades de saúde.

**Meta 2020: 0,76**

**Fonte: GMUS**

**Data da coleta dos dados: 16/06/2020**



## 13 – Proporção de parto normal no Sistema Único de Saúde e na Saúde Suplementar

<b>RDQ 1 – 2020</b>	<b>52,03%</b>
<b>RDQ 1 – 2019</b>	<b>50,08%</b>

Tivemos um total de 1282 nascimentos, sendo desses 667 se deram através de parto vaginal, correspondendo á 52,03%. Comparando aos quadrimestres anteriores podemos verificar um aumento deste indicador. O Hospital e Maternidade Marieta Konder Bornhausen juntamente com a Secretaria Municipal de Saúde/DAS/Saúde da mulher, tem empreendido esforços em conjunto para melhorar este indicador, pois entende a importância do mesmo.

**Meta 2020: 52,5%**

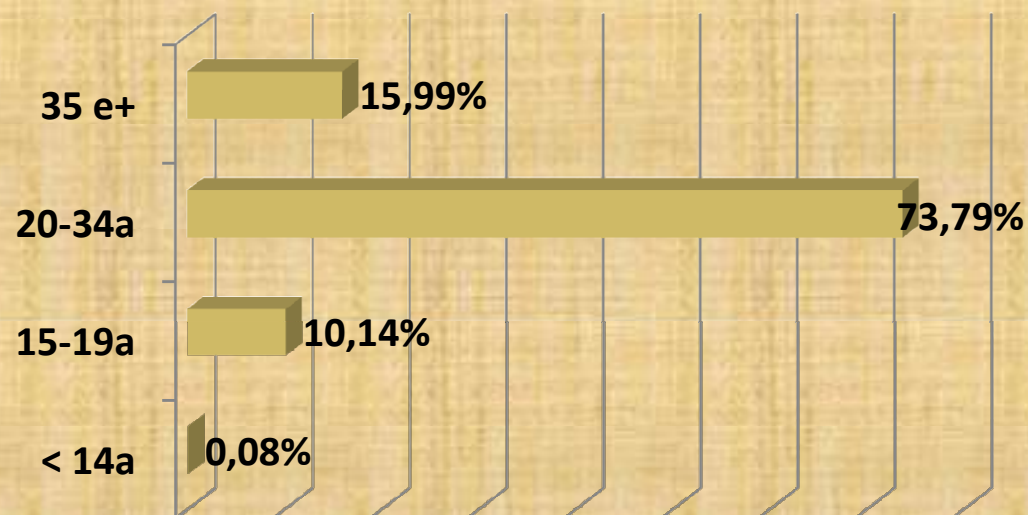
**Fonte: SINASC**

**Data da coleta dos dados: 04/06/2020**

## 14 – Proporção de gravidez na adolescência entre as faixas etárias 10 a 19 anos

<b>RDQ 1 – 2020</b>	<b>10,22%</b>
<b>RDQ 1 – 2019</b>	<b>10,88%</b>

Distribuição proporcional de mães de nascidos vivos conforme faixa etária, 1º quadrimestre de 2020.



Tivemos total de 1282 nascimentos, sendo desses 131 de adolescente de 10 a 19 anos, sendo 10,22%. Não tivemos gravidez com idade de 10 a 13 anos, somente 1 gestação de uma adolescente de 14 anos, sendo 130 com idade de 15 a 19 anos.

**Meta 2020: 11%**

**Fonte: SINASC**

**Data da coleta dos dados: 04/06/2020**



## **17 – Cobertura populacional estimada pelas equipes de atenção básica**

Atualmente o município possui **100%** de cobertura na atenção básica (SISAB, 2020).

**53** equipes de ESF, cobertura de **84,69%** (SISAB, 2020) e 03 equipes de Atenção Básica.

Próximas Equipes que serão habilitadas: São João (2 equipes), São Francisco (01 equipe), Itaipava (01 equipe).

Em processo de reabertura de concurso público - CLT - para contratar RH para as equipes de ESF.

Em trâmite administrativo e jurídico.

## 18 – Cobertura de acompanhamento das condicionalidades de saúde do Programa Bolsa Família

**RDQ 3 – 2019:**

**76%**

O relatório de acompanhamento das condicionalidades de saúde do Programa Bolsa Família só é gerado pelo Ministério da Saúde através do sistema específico no final do semestre, ou seja, em agosto de 2020.

**Meta 2020: 80%**  
**e – Gestor: 18/06/2020**



## 19 – Cobertura populacional estimada pelas equipes básicas de Saúde Bucal

RDQ 1 – 2020:	36,75%
RDQ 1 – 2019	36.75%

**META 2020:16%**

**SISCOAP: 25/06/2020**

## **21 – Ações de matriciamento sistemático realizadas por CAPS com equipes de Atenção Básica**

**META : No mínimo 12 ações por CAPS / Ano.**

**RESULTADO DO QUADRIMESTRE – 17 Ações.**

CAPS AD	CAPS II	CAPS i	Total de Ações no quadrimestre
01	06	10	17

Método de Cálculo: N° de CAPS com pelo menos 12 registros de matriciamento/total de CAPS habilitados x 100 = 02 / 03 X 100 = 100%

RDQ 1 -2020	66.66%
RDQ 1 -2019	100%





Ações do  
quadrimestre DAS.

## Fortalecimento da Atenção Básica

### SAÚDE

**REGIONALIZAÇÃO:** a secretaria municipal de saúde discutiu e reorganizou a rede básica de saúde, regionalizando o município em 7 regiões administrativas, sendo:

**Região 01:** Unidades básicas de Saúde: Fazenda; Fazenda II; Praia Brava; Dom Bosco e Nossa Senhora das Graças.

**Região 02:** UBS Bambuzal, Imaruí, São João e São Judas.

**Região 03:** UBS São Vicente; Cidade Nova I; Cidade Nova II, Pró-Morar II, Rio Bonito I e II.

**Região 04:** UBS Itaipava; Parque do agricultor; Canhanduba; Brilhante e Limoeiro.

**Região 05:** UBS Cordeiros; Votorantim; Costa Cavalcante; Jardim Esperança e Murta.

**Região 06:** UBS Santa Regina; São Francisco; Portal II, Salseiros e Espinheiros.

## Fortalecimento da Atenção Básica

SAÚDE

**DESCENTRALIZAÇÃO:** da gestão com a criação informal da função **Supervisão Regional** na rede pública de saúde de Itajaí;



## Fortalecimento da Atenção Básica

**SAÚDE**

**SUPERVISÃO REGIONAL:** Apoiar as equipes nas unidades básicas de saúde na sua organização quanto a fluxo operacional, readaptação da infraestrutura, redirecionamento dos recursos humanos, orientação quanto ao uso correto dos EPIs pelos profissionais, medir conflitos entre os profissionais de saúde e também entre a comunidade e a UBS. Servir de ponte ou ponto de articulação entre a gestão e a “ponta” que esta na linha de frente desta luta.



## Fortalecimento da Atenção Básica

**SAÚDE**

**INSTALAÇÃO DE BARREIRA:** o município de Itajaí, instalou 4 barreiras sanitárias nas 4 principais entradas do município, com objetivo de orientar e verificar sintomáticos respiratórios e aferição da temperatura corporal de todos que adentravam a cidade.

## Fortalecimento da Atenção Básica

**SAÚDE**

**INSTALAÇÃO TENDA ABERTA:** cada unidade básica de saúde recebeu a instalação de uma tenda aberta para servir de estrutura para o primeiro acolhimento e fornecimento de máscara cirúrgica para os sintomáticos respiratórios, poderem adentrar a UBS com segurança.



## Fortalecimento da Atenção Básica

SAÚDE

**COMPRA DE EQUIPAMENTOS:** Município comprou um oxímetro de dedo e termômetros digitais, para cada UBS.

## Fortalecimento da Atenção Básica

SAÚDE	<p><b>COMPRA DE EQUIPAMENTOS DE PROTEÇÃO INDIVIDUAL:</b> toucas, aventais, máscaras N95, máscaras cirúrgicas, gorro, propés, avental impermeável, óculos e face schitz em quantidades que em nenhum momento até agora faltou aos nossos profissionais de saúde.</p> <p>R\$ 696.441,16</p>
-------	---



## Fortalecimento da Atenção Básica

**SAÚDE**

**CARROS:** a secretaria de saúde disponibilizou 01 carro para cada UBS nesse período no qual a unidade precisa realizar a vacinação no domicílio, transporte de pacientes para outros serviço (FALTA DE TRANSPORTE PÚBLICO).

**SAÚDE**

**CONTRATAÇÃO EMERGÊNCIA DE PROFISSIONAIS:** O município afastou por decreto vários profissionais (idoso, gestante, portador de doença crônica) dentre eles, muitos médicos, enfermeiros e técnicos de enfermagem, que precisaram ser substituídos momentaneamente, para tanto contratou a Empresa Pró - Ativo, que esta prestando esse serviço.

**RESUMO DO CONTRATO Nº 11/2020**

**PERIODO CONTRATUAL 21/03/2020 A 21/05/2020**

	CONTRATADA		EXECUTADA			DATA DE ESGOTAMENTO DAS HORAS
	HR MÊS	HR 60 DIAS	21/03 A 31/03	01/04 A 30/04	TOTAL	
MEDICO	1346	2692	1728	6060	7788	05/04/2020
TEC ENF D+N	4416	8832	1574	5279	6853	-
ENDF D+N	2160	4320	1089	4072	5161	24/04/2020



## Fortalecimento da Atenção Básica

**SAÚDE**

**VACINAÇÃO CONTRA A INFLUENZA:** município realizou uma força tarefa para vacinar a população alvo definida pelo Ministério da Saúde em tempo oportuno, sendo antecipadas as fases dos grupos de maior risco.



## Fortalecimento da Atenção Básica

**SAÚDE**

**MÁSCARAS PARA POPULAÇÃO:** o município recebeu a doação de mais de 300 mil máscaras de pano, para serem distribuídas para a população em geral. Todo paciente que é atendido na UBS recebe uma máscara cirúrgica para sua proteção.

## Fortalecimento da Atenção Básica

**SAÚDE**

**REORGANIZAÇÃO DO ATENDIMENTO NAS UBS:** o município de Itajaí publicou uma instrução normativa na qual, suspende as agendas programadas, procedimentos eletivos, mantendo o atendimento à gestante e ao RN. Os demais indivíduos são atendidos na demanda espontânea da UBS de referência.



## Fortalecimento da Atenção Básica

**SAÚDE**

**CENTRO DE COLETA DE EXAME PARA COVID-19:** o município de Itajaí implantou um centro de coleta apenas para o exame para detecção do vírus COVID-19, o mesmo encontra-se anexo ao laboratório municipal, com entrada independente e com agendamento por e-mail, telefone ou whatsapp, com intervalo entre uma coleta e outra evitando aglomerações.



## Fortalecimento da Atenção Básica

**SAÚDE**

**TESTE RÁPIDO PARA COVID-19:** o município de Itajaí realizou a compra de 7.500 kits de teste rápido (IgG e IgM) para o COVID-19 e planeja a compra de mais testes para realizar a testagem em pacientes assintomáticos também.

## Fortalecimento da Atenção Básica

**SAÚDE**

**ORIENTAÇÕES:** o município de Itajaí desenvolveu um canal de comunicação direta com a comunidade através de plataformas digitais como Facebook (Live), página virtual da prefeitura do município com informes, notas técnicas sobre o vírus, orientações de fluxos, protocolos.



## Fortalecimento da Atenção Básica

**SAÚDE**

**CANAIS DE INFORMAÇÃO:** implantado o Call Center(em 19/03/2020), Webconferência com acadêmicos de medicina para orientações e dúvidas; boletim epidemiológico diário.





# Fortalecimento da Atenção Básica PLANIFICA SUS



Nos meses de Janeiro e fevereiro: Oficinas – Atenção Primária, Atenção Especializada, Atenção Hospitalar = Participação de tutores da Secretaria Estadual de Saúde e Hospital Albert Einstein







# Fortalecimento da Atenção Básica

## PLANIFICA SUS



Tivemos nos meses de janeiro e fevereiro oficinas referente à organização das unidades de APS (Atenção primário em Saúde) e a AAE (Atenção Ambulatorial Especializada) e da Atenção Hospitalar. Nas oficinas foram explanados alguns assuntos referente à organização do processo de trabalho do serviço especializado integrando o atendimento materno infantil com a equipe multiprofissional já existente no serviço.

Nas oficinas além da participação dos representantes da Secretaria Municipal de Saúde, participaram também a Equipe do Albert Einstein e da Secretaria de Saúde do Estado que estão apoiando o município neste projeto. Devido à atual situação de emergência pública referente ao covid-19 algumas ações e oficinas que estavam pactuadas foram temporariamente suspensas com acordo de análise para uma retomada gradual em data a ser acordada.





## **Fortalecimento da Atenção Básica - NASF**

**Grupos Terapêuticos para Mulheres;**

**Grupo Saúde Mental – Projeto de Vida;**

**Grupo Saúde e Alegria;**

**Cine Pipoca;**

**Caminhada Janeiro Branco (importância Saúde Mental;**

**Educação Permanente (DO-IN, Desenvolvimento  
linguagem, AVC, Saúde Laboral – UBS Votorantim).**

**Apoio às barreiras Sanitárias;**

**Auxílio na realização de Testes Rápidos nos bairro.**







# **Fortalecimento da Atenção Básica - NASF**

## **Grupo Terapêutico para Mulheres - UBS Costa Cavalcante.**

**Objetivo:** Promover o cuidado em saúde mental de mulheres adultas, socialização, rede de apoio e autonomia.

**Público-alvo:** Mulheres adultas com sofrimento mental comum e que tenham sido avaliadas por profissional da enfermagem ou medicina das eESF e/ou profissional da AB e Nasf-AB. Grupo fechado (acesso por meio de solicitação de apoio por profissional de nível superior). Usuárias de todo território de abrangência do Nasf-AB.

**Metodologia:** Rodas de conversa. Uso de técnicas do grupo operativo.

**Dia e Horário:** 2ª feiras, das 10h00 às 11h00, na UBS Costa Cavalcante.

**Facilitadora:** Thaís Niles de Lima (Psicóloga Nasf 1).





# **Fortalecimento da Atenção Básica - NASF**

## **Grupo de Saúde Mental -Grupo Projeto de Vida – UBS Cordeiros**

**Objetivo:** Favorecer o autoconhecimento, trabalhar habilidades da vida, socialização, estimular autonomia.

**Público-alvo:** Pessoas com sofrimento psicossocial crônico estáveis, com prejuízos na vida (relacional, laboral, funcional e/ou social). Maiores de 18 anos e não membros da mesma família.

**Metodologia:** Roda de conversa e atividades.

**Dia e Horário:** Todas as 2ª feiras, das 09h às 10h na Associação de Moradores do Cordeiros.

**Facilitadoras:** Andréa do Couto Nobre (T.O Nasf 1), Silvia Bahls (ACS/ESF 033) e Helena Soares Gobetti (ACS/ESF 033)







# **Fortalecimento da Atenção Básica - NASF**

## **Grupo de Saúde Mental -Grupo terapêutico Plural – UBS Cordeiros**

**Objetivo:** Acolhimento, escuta, favorecer autoconhecimento, trabalhar e estimular potencialidades relacionais, funcionais e ocupacionais.

**Público-alvo:** Pessoas com sofrimento psicossocial leve e moderado. Maiores de 18 anos e não membros da mesma família. Grupo aberto (acesso através de encaminhamento de um profissional de saúde)

**Metodologia:** Roda de Conversa.

**Dia e Horário:** Todas as 3ª feiras, das 09h30 às 10h30, na Associação de Moradores do Cordeiros.

**Facilitadores:** Andréa do Couto Nobre (T.O Nasf 1), Henckel Murad dos Santos (Enfermeira ESF/033) e Maurício Gusman Villaroel (Médico ESF/033).





# **Fortalecimento da Atenção Básica - NASF**

## **Grupo Saúde e Alegria – UBS Costa Cavalcante**

Objetivo: Proporcionar um espaço de convivência e práticas corporais e uma aproximação dos usuários à UBS.

Público-alvo: Usuários com maior isolamento social, que possam realizar atividade física leve.

Dias e Horário: Todas as 2ª feiras das 08h às 09h, no CMU do Costa Cavalcante.

Facilitadores: Bruno Espindola (Fisioterapeuta Nasf 1), Fernanda Rosa (ACS/ESF 035) e Maria Bernardete (ACS/ESF 035).







# **Fortalecimento da Atenção Básica - NASF**

## **Educação Permanente: Acidente Vascular Cerebral**

Objetivo: Aprimorar o conhecimento e as intervenções dos profissionais da equipe para com os casos de Acidente Vascular Cerebral.

Público-alvo: Profissionais Nasf 1

Facilitador: Bruno Espindola (Fisioterapeuta Nasf 1).





# **Fortalecimento da Atenção Básica - NASF**

## **Caminhada Janeiro Branco**

**Objetivo:** Caminhada entre a UBS Cordeiros e a Praça do Costa Cavalcante, em alusão ao "Janeiro Branco". Campanha criada e promovida por psicólogos com o propósito de convidar a população a discutir a importância do cuidado com a saúde mental em busca de mais felicidade e qualidade de vida.

**Público alvo:** Usuários da UBS Cordeiros.

**Metodologia:** Foi realizada caminhada de aproximadamente 20 minutos até a Praça do Costa Cavalcante, ao chegarmos foi iniciada uma conversa em roda, sobre qualidade de vida, saúde mental, hábitos, alimentação e atividade física. Ao final foi realizado um alongamento e os participantes voltaram caminhando até a UBS Cordeiros.

**Facilitadoras:** Eloize Corrêa (Nutricionista Residente Nasf 1), Josiane Ribeiro (Psicóloga Residente Nasf 1), Tuany de Souza Coelho (Profissional de Educação Física Residente Nasf 1) e Andrea do Couto Nobre (T.O. Nasf 1).







# **Fortalecimento da Atenção Básica - NASF**

## **Educação Permanente: Aquisição e o Desenvolvimento da Linguagem**

Objetivo: Aprimorar o conhecimento dos profissionais da equipe sobre a Aquisição e o Desenvolvimento da Linguagem.

Público-alvo: Profissionais Nasf 1

Facilitadoras: Marina Kieling (Fonoaudióloga Residente Nasf 1) e Nayara Duarte (Fonoaudióloga Nasf 1)





# **Fortalecimento da Atenção Básica - NASF**

## **Educação Permanente: DO-IN**

**Objetivo:** Aprimorar o conhecimento dos profissionais da equipe sobre o DO-IN, Prática Integrativa Complementar (PIC).

**Público-alvo:** Profissionais Nasf 1

**Facilitadora:** Carolina Guazzelli (T.O. Coordenadora NASF Itajaí).







# **Fortalecimento da Atenção Básica - NASF**

## **Apoio às barreiras sanitárias, fixadas nas entradas do Município**

Objetivo: Orientações sobre prevenção e encaminhamentos referentes ao COVID-19.





# **Fortalecimento da Atenção Básica - NASF**

## **Saúde Laboral aos trabalhadores da UBS Votorantim**

**Objetivo:** Promover atividades diárias com os servidores por meio da prática corporal.

**Metodologia:** Aulas de ginástica laboral diárias com duração de aproximadamente 15 minutos, com exercícios físicos de flexibilidade, equilíbrio e mobilização articular.

**Público-alvo:** Trabalhadores da unidade de saúde.

**Facilitadores:** Douglas Carvalho (Profissional de Educação Física Nasf 1) e Marina Kieling (Fonoaudióloga Residente Nasf-1).







# **Fortalecimento da Atenção Básica - NASF**

## **Auxílio na Distribuição dos Homeopáticos de Camphora**

Objetivo: Promoção a Saúde no combate ao COVID-19, através do medicamento homeopático Camphora, o qual é absorvido pelo organismo, e estimula as defesas do corpo, sendo um tratamento complementar e seguro, não substituindo o tratamento convencional ao COVID-19, apresentando benefícios positivos a imunidade.

Público-alvo: Moradores do Município de Itajaí.

Facilitadoras: Glaucia Dias dos Santos (Fisioterapeuta Residente Nasf 1) e Tuany de Souza Coelho (Profissional de Educação Física Residente Nasf 1) .





# **Fortalecimento da Atenção Básica - NASF**

## **Auxílio na Realização dos Testes de COVID-19 nos Bairros de Itajaí**

**Objetivo:** Realizar amostra dos usuários infectados por COVID-19 no município, verificando a situação epidemiológica e a proporção de casos por região. Estimando a proporção de moradores que já estão com anticorpos para o coronavírus, além de avaliar a expansão do vírus e a estimativa de casos assintomáticos. A amostragem embasará as ações e medidas de prevenção e controle adotadas pelo município.

**Metodologia:** Foram testados moradores aleatórios em cada bairro, sendo que as datas das ações não foram informadas para não prejudicar a estratégia utilizada. Ao todo, oito localidades do município receberão a testagem.

**Público-alvo:** Moradores do bairro específico que está sendo realizado a testagem no dia.

**Facilitadoras:** Glaucia Dias dos Santos (Fisioterapeuta Residente Nasf 1), Eloize Corrêa (Nutricionista Residente Nasf 1) e Gislene Bittencourt (Nutricionista Nasf 1).







# **Fortalecimento da Atenção Básica - NASF**

## **Cinepipoca**

Ação em prol ao Janeiro Branco – Mês da Saúde Mental.  
Foram exibidos dois filmes com posterior discussão sobre a temática.





# **Fortalecimento da Atenção Básica - NASF**

## **Cuide-se**

Grupo para aplicação de Práticas Integrativas  
Complementares, como auriculoterapia, automassagem  
Do In, Reiki, entre outros.







# **Fortalecimento da Atenção Básica - NASF**

## **Terapia Comunitária Integrativa**

**Grupo para pessoas com sofrimento mental  
comum.**





# **Fortalecimento da Atenção Básica - NASF**

## **Shantala**

Através de horário individualizado a fisioterapeuta ensina para a mãe a técnica de massagem a ser realizada no bebê. A agenda fica disponível na UBS Cidade Nova I.







## **Fortalecimento da Atenção Básica - NASF**

### **Monitoramento dos Sintomáticos respiratórios**

Os profissionais da equipe auxiliam no monitoramento dos casos suspeitos ou confirmados de COVID através de contato telefônico.





# **Fortalecimento da Atenção Básica - NASF**

## **Produção de material fisioterapia e psicologia**

Produção de material de apoio para os profissionais da Rede de Saúde no momento de Pandemia sendo eles sobre ansiedade, luto e guia prático de orientações e exercícios para os pulmões.







## **Fortalecimento da Atenção Básica - NASF**

### **Apoio e organização de fluxos das farmácias das UBS**

Farmacêutica residente auxilia na organização do controle de estoque e treinamento das equipes para utilização do sistema e dispensação de medicamentos.



# Fortalecimento da Atenção Básica – Saúde da Mulher

- **UNIDADES DE SAÚDE DE ITAJAÍ RECEBERAM EXPOSIÇÃO FOTOGRÁFICA SOBRE PARTO HUMANIZADO**
- As unidades de saúde de Itajaí receberam exposição fotográfica sobre parto humanizado. A mostra “Nascer SUS” foi idealizada pela Secretaria de Saúde de Itajaí, em parceria com as fotógrafas Ellen Mendes de Campos, Michele Schovinder e Marina Bertoli Fontana.
- Em cada unidade de saúde por onde a mostra passou, teve sorteio para ganhar o registro fotográfico do momento do parto. Participaram do sorteio gestantes maiores de 18 anos que estiverem entre 34 e 37 semanas de gestação. “A idéia de expor fotografias de parto e nascimento nas unidades de saúde de nosso município surgiu como uma forma de sensibilização através de uma tecnologia leve e ao mesmo tempo impactante. Esses registros, na perspectiva da humanização, têm sido um instrumento de empoderamento da mulher, mostrando sua força e transcendência em um dos momentos mais importantes de sua vida”.





# Fortalecimento da Atenção Básica – Saúde da Mulher

- **SEMANA DE CONSCIENTIZAÇÃO DOS DIREITOS DAS MULHERES AÇÃO DIA INTERNACIONAL DA MULHER 08-03**
- Marco na luta pelos direitos femininos e por uma sociedade mais justa e igualitária, o Dia Internacional da Mulher, foi celebrado no domingo (08), traz a cada ano uma nova oportunidade para se destacar as conquistas e trazer ao debate os inúmeros desafios que as mulheres ainda enfrentam, como no mercado de trabalho e em várias outras áreas, além do combate à violência doméstica e os crescentes casos de feminicídio.
- Em Itajaí, tais reflexões tiveram força na segunda edição da Semana Municipal de Conscientização dos Direitos das Mulheres, de 5 a 13 deste mês, que busca ampliar a divulgação das conquistas das mulheres nos campos político, econômico e social, bem como a discussão sobre o papel da mulher na sociedade Itajaíense. Coordenado pela Secretaria de Promoção da Cidadania, o evento contará com uma feira de serviços e de ações específicas às mulheres, palestras, rodas de conversas e atividades culturais
- A Secretaria de Saúde em parceria com a Secretaria de Promoção da Cidadania participou da ação no domingo dia 08 de março, organizando uma tenda oferecendo serviços de práticas integrativas para as mulheres no dia do evento. Tivemos auriculoterapia, lian gong e reflexologia, alguns profissionais de saúde participaram também realizando algumas orientações quanto aos serviços disponibilizados à saúde da mulher no município.






# Fortalecimento da Atenção Básica – Saúde da População Negra



- Atuação em parceria com a Rede de Combate a Violência no tocante à violência praticada contra a população negra de Itajaí.
- Controle e avaliação da morbi/mortalidade dos casos de COVID 19 na comunidade negra de Itajaí.
- Investigação dos óbitos em crianças negras em parceria com Grupo de Trabalho para Vigilância do Óbito Materno Infantil.
- Orientação e supervisão das ESFs para uso do Sistema GMUS no preenchimento do quesito raça-cor.
- Orientação e Supervisão das ESF quanto as especificidade do atendimento das gestantes negras do município de Itajaí.
- Orientação e Supervisão das ESF quanto atuação em parceria com a Assistência Social para o atendimento integral das gestantes e crianças negras do município de Itajaí, especialmente as haitianas.
- Participação nas reuniões do Conselho da Comunidade Negra de Itajaí.
- Controle e avaliação da morbi/mortalidade dos casos de COVID 19 na comunidade negra de Itajaí.
- Atuação em parceria com a Rede de Combate a Violência no tocante à violência praticada contra a população negra de Itajaí.





## Fortalecimento da Atenção Básica – Saúde do Idoso

- Ação de fiscalização de ILPIs em parceria com o Conselho do Idoso.
- Ações de articulação entre Assistência Social e Unidades de Saúde para controle e avaliação das situações específicas de violência contra a pessoa idosa.
- Atuação no planejamento e ações na Rede de Combate à Violência.
- Atuação na estruturação de fluxos de prioridade para o atendimento de Idosos nas UBSs, Centros de Referência, Unidades de Pronto Atendimento.
- Participação nas reuniões mensais do Conselho do Idoso.
- Atuação em parceria com Conselho do Idoso, Departamento de Vigilância Epidemiológica e Departamento Executivo Administrativo no apoio prestado às ILPIs( Instituições de Longa Permanência para Idosos) com o intuito de garantir cuidado prestado relacionado à COVID19 para os idosos institucionalizados.





## Consultório na Rua:

1º QUADRIMESTRAL	Atendimentos	Acolhimento inicial	Gênero		Busca ativa	Teste rápido	Ações realizadas	Articulação em rede
			Fem	Masc				
JANEIRO	142	13	48	82	23	24	305	23
FEVEREIRO	152	19	44	105	26	63	418	32
MARÇO	163	37	65	115	21	52	462	17
ABRIL	147	17	61	105	27	4	485	21
<b>TOTAL</b>	<b>604</b>	<b>86</b>	<b>218</b>	<b>407</b>	<b>97</b>	<b>143</b>	<b>1670</b>	<b>93</b>

Com equipes em campo, o Consultório na Rua visa ampliar o acesso da população em situação de rua aos serviços de saúde, ofertando, de maneira mais oportuna, atenção integral à saúde para esse grupo que se encontra em condições de vulnerabilidade e com os vínculos familiares interrompidos ou fragilizados.







10 de out de 2017

# Serviço de Nutrição

Neste quadrimestre foi ampliado o número de profissionais nutricionistas, passando a ter 10 nutricionistas e com isto aumentou o número de pólos de atendimento.



## FLUXOGRAMA PARA O SERVIÇO DE NUTRIÇÃO – 1

Itajaí/SC, 12/05/2020.

**Nutricionista Alessandra:** Resp. Serviço de Nutrição  
LOCAL: DAS/SMS - Ramal 5587.

**Nutricionista Regina:** Acompanhará pacientes acamados nas Unidades onde **não há** nutricionista no pólo de atendimento.

### **Nutricionista Gislene - NASF 1**

LOCAL: Cordeiros – Matriciamento para as equipes das Unidades de Saúde: Costa Cavalcante, Cordeiros, Murta e Votorantim.

### **Nutricionista Priscila - NASF 2**

LOCAL: Cidade Nova II – Matriciamento para as equipes das Unidades de Saúde: Cidade Nova I, Cidade Nova II e Promorar.

Indivíduo

Consulta com profissional de saúde (nível superior) na Unidade de Saúde com posterior encaminhamento para a nutricionista de referência de acordo com o descrito abaixo:

**OBS:** Encaminhar para o **CRAS (Centro de Referência de Assistência Social)**, casos de famílias em vulnerabilidade para ser verificado a possibilidade de ser fornecido benefício social como: cartão social (municipal) ou bolsa família (federal) ou outros benefícios sociais.

**Adultos:** encaminhamento de acordo com a indicação do profissional de saúde (nível superior).

**Gestantes:** encaminhamento de casos que **NÃO** são de ALTO RISCO.

**Crianças:** encaminhamento de casos de desnutrição moderada (baixo peso), obesidade, DM, HAS, colesterol elevado, câncer ou com indicação de uso de suplemento alimentar e **sem** processo alérgico. **E também crianças** com desnutrição grave ou processo alérgico **ACIMA de 2 anos**.

**Acamados (restrito ao leito)** → Seguir Fluxograma para o Serviço de Nutrição - 2).

- **Criança com desnutrição grave**, ou seja, muito baixo peso já **NOTIFICADA - ATÉ 2 ANOS**.

- **Crianças COM processo alérgico (alimentar)** - ATÉ 2 (DOIS) ANOS.

- **Pacientes do CEPICS.**

- **Crianças e Gestantes de Alto Risco do CRESCEM.**

Apresentação do encaminhamento médico ou da enfermeira da Atenção Básica/SUS.

**Nutricionista Gleisi**  
Pólo de atendimento:  
**Unid. São Vicente.**

- Referência para as seguintes Unidades:  
**Bambuzal, Rio Bonito, São Vicente,** Cidade Nova I, Cidade Nova II e Promorar II.

**OBS:** As equipes das Unidades do Cidade Nova I, Cidade Nova II e Promorar II tem apoio da nutricionista do **NASF 2**.

**Nutricionista Cláudia**  
Pólo de atendimento:  
**Unid. Dom Bosco (Unid. Centro-Vila).**

- Referência para as seguintes Unidades:  
**Dom Bosco, São Judas e São João.** (Atenderá bairro Centro e Vila Operária).

**Nutricionista Fernanda**  
Pólo de atendimento:  
**Unid. Imarui.**

- Referência para as seguintes Unidades:  
**Imarui, Jardim Esperança,** Costa Cavalcante, Cordeiros, Murta e Votorantim.

**OBS:** As equipes das Unidades do Costa Cavalcante, Cordeiros, Votorantim e Murta tem apoio da nutricionista do **NASF 1**.

**Nutricionista Graziella**  
Pólo de atendimento:  
**Unid. Fazenda 2**

- Referência para as seguintes Unidades:  
**Fazenda 1, Fazenda 2, Nossa Senhora das Graças e Praia Brava.**

**Nutricionista Jaqueline**  
Pólos de atendimento:  
**Unid. Limoeiro, Unid. Itaipava e Parque do Agricultor.**

- Referência para as seguintes Unidades:  
**Limoeiro** (Ref. Limoeiro).  
**Itaipava** (Ref. Canhanduba, Itaipava e São Pedro).  
**Parque do Agricultor** (Ref. Brilhante e Parque do Agricultor)

**Nutricionista Gabriela**  
Pólos de atendimento:  
**Unid. Espinheiros, Portal e Santa Regina.**

- Referência para as seguintes Unidades:  
**Portal** (Ref. Portal e Salseiros).  
**Santa Regina** (Ref. Santa Regina e São Francisco).  
**Espinheiros** (Ref. Espinheiros e São Roque).

**Nutricionista Vanessa**  
Pólo de atendimento: **CEPICS.**

**Casos de PROCESSO ALÉRGICO:**  
O médico da **Atenção Básica** encaminha para: **Gastropediatra - Dra. Luciana Fossari** no **CEPICS** (Programa de Fornecimento de Fórmula Infantil Especializada).

**PARA TODOS OS CASOS:**  
Apresentação do **encaminhamento médico (Atenção Básica/SUS)**  
**Cópia** dos seguintes documentos:  
- Certidão de nascimento,  
- Caderneta de vacinação (páginas do controle da vacina e de peso e estatura),  
- RG do responsável, comprovante de residência ou contrato de aluguel;  
- cartão do SUS.

**Nutricionista Letícia**  
Pólo de atendimento:  
**CEPICS/CRESCEM**

- Encaminhamentos realizados pelos profissionais do CEPICS.  
- Encaminhamentos realizados de casos de gestantes e crianças de alto risco pelos profissionais do CRESCEM.

**Elaborado em:** 31/08/10  
**Revisado em:** 12/05/2020  
**Versão:** 18

# Serviço de Nutrição

## CORONAVÍRUS

**OS CUIDADOS COM A COVID-19 COMEÇAM EM CASA!**  
Confira o passo a passo de higienização dos alimentos



### Limpe as embalagens

- Ao chegar em casa, deixe as compras do lado de fora e primeiramente tire das sacolas;
- Se possível faça a higienização das mesmas fora de casa para depois guardar;
- Passe um pano umedecido em água e sabão nos produtos. Em seguida borrife álcool 70% ou utilize álcool em gel.
- Jogue fora as embalagens dos produtos in natura.



# Serviço de Nutrição

## **CORONAVÍRUS**

**OS CUIDADOS COM A COVID-19 COMEÇAM EM CASA!**  
Confira o passo a passo de higienização dos alimentos



### **Higienize os alimentos in natura**

- Lave-os um a um, em água corrente;
- Deixe de molho por 15 minutos em solução de água e hipoclorito de sódio (seguir a recomendação de diluição do rótulo do produto);
- Após isso, lave novamente os alimentos um a um;
- Guarde em bacias ou potes com tampa, armazene as verduras, legumes e folhas em geladeira.

# Serviço de Nutrição

## CORONAVÍRUS

- **Tome sol diariamente**  
Inclua na sua rotina pelo menos 15 minutos de exposição ao sol, sem utilizar protetor solar.  
Aumente os alimentos fontes de vitamina D: leites, ovos, atum e sardinha.
- **Consuma alimentos fontes de ômega 3**  
Peixes de água salgada (atum, sardinha, salmão, cavalinha), chia e linhaça.
- **Inclua alimentos com probióticos**  
Iogurte de kefir e também a Kombucha (chá fermentado rico em bactérias e leveduras "do bem").
- **Consuma alimentos com função anti-inflamatória**  
Alho (cru), pimenta caiena, açafrão da terra, água com limão e gengibre são bons aliados.



# Serviço de Nutrição

## CORONAVÍRUS

### **FORTALEÇA SEU SISTEMA IMUNOLÓGICO**

A alimentação é uma poderosa aliada nesse processo.



### **Veja algumas dicas!**

- **Consuma diariamente alimentos fontes de vitamina C**  
Goiaba, limão, acerola, laranja, kiwi, etc.  
Coma sempre na sua forma natural, sem adoçar.
- **Aumente o consumo de alimentos fontes de nutrientes como Zinco, Selênio e Magnésio**  
Folhas verde escuras, castanhas (2 a 3 unidades por dia), carnes magras, sementes de girassol.

No quadrimestre foram adquiridas 15 cadeiras odontológicas para as Unidades de Saúde novas e para troca de algumas cadeiras mais antigas em uso em outras UBSs.  
Valor unitário: R\$ 5.849,00 / Valor total: R\$ 87.735,00.





# Atenção Psicossocial

## CAPS II

QUADRIMESTRAL CAPS II 2020 [Modo de Compatibilidade] - Microsoft Word

**Relatório Quadrimestral/2020**

**CAPS II - Centro de Atenção Psicossocial**

	Janeiro	Fevereiro	Março	Abril	Total
<b>Numero de usuários atendidos</b>	211	213	213	220	857

**BPA/I – Boletim de produção ambulatorial individualizado.**

BPA/I	Janeiro	Fevereiro	Março	Abril	Total
Acolhimento Inicial	82	50	59	41	232

**BPA/C – Boletim de produção ambulatorial consolidado (Ações institucionais e de articulação e sustentação de redes de cuidado)**

BPA/C	Janeiro	Fevereiro	Março	Abril	Total
Promoção de contratualidade no território	03	10	02	-----	15
Matriciamento de Equipes da AB	01	-----	-----	05	06
Ações de articulação de redes intra e intersetoriais	-----	04	01	19	24
<b>Total Geral</b>	04	14	03	24	45

**RAAS – Registro de Ações Ambulatoriais de Saúde (Cuidado direto dos usuários do serviço e/ou seus familiares dentro ou fora da unidade, após ingresso no serviço)**

Ações de Saúde	Janeiro	Fevereiro	Março	Abril	Total
Atendimento individual	344	439	399	495	1677
Atendimento em grupo	462	357	225	-----	1044
Atendimento familiar	32	07	24	38	101
Atendimento domiciliar	12	07	55	110	184
Acolhimento diurno	126	39	35	57	257
Práticas expressivas e comunicativas	63	45	47	-----	155
Atenção às situações de crise	03	20	23	09	55
Ações de Reabilitação Psicossocial	-----	-----	02	02	04
Práticas Corporais	11	-----	-----	01	12
<b>Total Geral</b>	1053	914	810	712	3489

**IPQ- Instituto de Psiquiatria (Internações Psiquiátricas)**

IPQ	Janeiro	Fevereiro	Março	Abril	Total
Internações	03 voluntarias 01involuntaria 01compulsoria	01voluntaria	02voluntarias 03involuntarias	-----	11

*****	Janeiro	Fevereiro	Março	Abril	Total
<b>Triagem COVID 19</b>	-----	-----	287	631	918

Rita de Cássia Pereira - Terapeuta Ocupacional  
Responsável pela Saúde Mental/DAS/SMS

Página: 1 de 3 Palavras: 261

14:22  
25/06/2020

# Atenção Psicossocial CAPS AD

Relatório Quadrimestral/2020

**CAPSad** – Centro de Atenção Psicossocial Álcool e Outras Drogas

	Janeiro	Fevereiro	Março	Abril	Total
Numero de usuários	107	114	92	138	<b>451</b>

**BPA/I** – Boletim de produção ambulatorial individualizado.

BPA/I	Janeiro	Fevereiro	Março	Abril	Total
Acolhimento inicial	34	38	17	80	169

**BPA/C** – Boletim de produção ambulatorial consolidado (Ações institucionais e de articulação e sustentação de redes de cuidado)

BPA/C	Janeiro	Fevereiro	Março	Abril	Total
Promoção de contratualidade no território	-----	-----	02	-----	02
Matriciamento de Equipes da AB	01	-----	-----	-----	01
Ações de articulação de redes intra e intersetoriais	03	02	-----	02	07
<b>Total geral</b>	04	02	02	02	10

**RAAS** – Registro de ações ambulatoriais de saúde (Cuidado direto dos usuários do serviço e/ou de seus familiares dentro ou fora da unidade, após ingresso no serviço)

Ações de Saúde	Janeiro	Fevereiro	Março	Abril	Total
Atendimento individual	75	114	83	105	377
Atendimento em grupo	131	145	106	-----	382
Atendimento domiciliar	06	-----	07	45	58
Acolhimento diurno	49	78	126	66	319
Práticas expressivas e comunicativas	83	54	07	-----	144
Atenção às situações de crise	04	07	05	02	18
Atendimento familiar	-----	-----	-----	01	01
<b>Total Geral</b>	348	398	334	219	1299

**IPQ** – Instituto de Psiquiatria (Internações Psiquiátricas)  
**CT** – Comunidade Terapêutica

Internações	Janeiro	Fevereiro	Março	Abril	Total
IPQ	01involuntaria	-----	01voluntaria	-----	04
C.T	-----	-----	01compulsoria	02	02
<b>Total Geral</b>	02	-----	02	02	06

*****	Janeiro	Fevereiro	Março	Abril	Total
Triagem COVID 19	-----	-----	488	330	818

Página: 2 de 3 | Palavras: 259 | 14:25 25/06/2020



# Atenção Psicossocial CAPS Infantil

Quadrimestral CAPAI 2020 [Modo de Compatibilidade] - Microsoft Word

**Relatório Quadrimestral/2020**

**CAPSi – Centro de Atenção Psicossocial Infantil**

	Janeiro	Fevereiro	Março	Abril	Total
Numero de usuários atendidos	73	94	67	13	247

**BPA/I – Boletim de produção ambulatorial individualizado**

BPA/I	Janeiro	Fevereiro	Março	Abril	Total
Acolhimento inicial	34	94	39	11	178

**BPA/C – Boletim de produção ambulatorial consolidado (Ações institucionais e de articulação e sustentação de redes de cuidado)**

BPA/C	Janeiro	Fevereiro	Março	Abril	Total
Promoção de contratualidade no território	-----	-----	-----	03	03
Matriciamento de Equipes da AB	02	-----	07	01	10
Matriciamento de Equipes dos pontos da RUE e dos serviços Hospitalares de Referência	-----	01	-----	01	02
Ações de articulação de redes intra e intersetoriais	12	34	46	09	101
<b>Total Geral</b>	14	35	53	14	116

**RAAS – Registro de Ações Ambulatoriais de Saúde (Cuidado direto dos usuários do serviço e/ou seus familiares dentro ou fora da unidade, após ingresso no serviço)**

Ações de Saúde	Janeiro	Fevereiro	Março	Abril	Total
Atendimento individual	23	62	37	09	131
Atendimento em grupo	96	123	110	-----	329
Atendimento familiar	71	79	56	12	218
Atendimento domiciliar	13	03	01	01	18
Atenção às situações de crise	03	02	01	-----	06
<b>Total Geral</b>	206	269	205	22	702

**Hospital Infantil Dr. Jeser Amarante Faria \_ (Internações Psiquiátricas)**

	Janeiro	Fevereiro	Março	Abril	Total
Internações	-----	-----	-----	01internação compulsória	01

**OBS:** Em função da pandemia houve uma reorganização dos serviços e seus processos de trabalho. O CAPSi no período de 30 de março a 21 de abril funcionou na sede do CAPS II com a Equipe reduzida, os demais Profissionais foram realocados para outros serviços (barreira, call Center, AB, etc).

Rita de Cássia Pereira/Terapeuta Ocupacional  
Responsável pela Saúde Mental/DAS/SMS

Página: 1 de 2 Palavras: 282

14:26  
25/06/2020







- **MANUTENÇÃO DAS ATIVIDADES DOS POLOS DE ASSISTÊNCIA FARMACÊUTICA**
- - OS POLOS PERMANECEM EM FUNCIONAMENTO, COM PRESENÇA DE FARMACÊUTICOS DURANTE TODO O PERÍODO DE FUNCIONAMENTO, BEM COMO NA FARMÁCIA MUNICIPAL. A DESCENTRALIZAÇÃO DO ACESSO PERMITIU MAIOR ACESSO DA POPULAÇÃO A MEDICAMENTOS, CONFORME REGISTRA OS NÚMEROS DE ATENDIMENTOS ABAIXO:
- **NÚMERO DE ATENDIMENTOS NO PERÍODO**
- - POLO NOSSA SENHORA DAS GRAÇAS – **7900 ATENDIMENTOS / MÉDIA MENSAL = 1975 ATENDIMENTOS**
- - POLO CIDADE NOVA II – **8394 ATENDIMENTOS / MÉDIA MENSAL = 2098 ATENDIMENTOS**
- - POLO JARDIM ESPERANÇA – **12255 ATENDIMENTOS / MÉDIA MENSAL = 3063 ATENDIMENTOS**
- - FARMÁCIA MUNICIPAL – **19673 ATENDIMENTOS / MÉDIA MENSAL = 4918 ATENDIMENTOS**



# Assistência Farmacêutica



- **MEDIDAS DE ENFRENTAMENTO AO CORONAVÍRUS**
- **- NA ATENÇÃO BÁSICA**
- - IMPLANTAÇÃO DE FARMÁCIA DENTRO DO CENTRO AMBULATORIAL E TRIAGEM PARA ATENDIMENTO A POPULAÇÃO, COM ATENDIMENTO 24 HORAS E PRESENÇA DE 03 FARMACÊUTICOS PARA ORIENTAÇÃO AO PACIENTES DESDE 25/03.
- **TOTAL DE ATENDIMENTOS NO PERÍODO, NO CENTRO DE ATENDIMENTO = 1816 ATENDIMENTO / MÉDIA MENSAL= 908 ATENDIMENTOS**
- **- NO SERVIÇO DE ADMINISTRAÇÃO DE MATERIAIS (SAM)**
- - MEDIDAS ESTRATÉGICAS PARA O ENFRENTAMENTO DA COVID, VISANDO EVITAR O DESABASTECIMENTO DE MEDICAMENTOS NA REDE DE ATENÇÃO A SAÚDE LOCAL;
- - MUDANÇAS NO FLUXO DE NOTIFICAÇÕES COM OS FORNECEDORES DE MEDICAMENTO E MATERIAIS, VISANDO MELHORAR A AGILIDADE NO FLUXO LOGÍSTICO E DE COMPRA;



# Controle do Tabagismo



## Grupos de combate ao tabagismo:

- CIS
  - Unidade de Saúde Nossa Senhora das Graças
  - Unidade de Saúde de Espinheiros
  - Unidade de Saúde Rio Bonito
  - Unidade de Saúde do Jardim Esperança
  - Unidade de Saúde Cidade Nova 1
  - Unidade de Saúde Limoeiro
- 
- Devido à orientação da Secretaria Estadual de Saúde, foram temporariamente cancelados ou suspensos os grupos de tabagismo. As orientações referentes ao tratamento de tabagismo no período da pandemia do COVID19 foram transmitidas por diversas vezes pela Secretaria Estadual de Saúde, onde seguem sempre as mesmas orientações de evitar aglomerações e exposição ao agente patógeno.



## EDUCAÇÃO PERMANENTE –

CAPACITAÇÃO	PÚBLICO	PARTICIPANTES
Treinamento sobre orientações para população sobre o COVID 19 aos profissionais do Call Center	Técnicos Administrativos, Atendentes de Unidade Básica de Saúde, Agentes de Endemia, Psicólogos e profissionais da Regulação	88
Treinamento de Emergências Pediátricas no enfrentamento ao COVID 19 para profissionais das UPAs Cordeiros, CIS e CAT	Enfermeiros, Técnicos de Enfermagem	97
Treinamento de Intubação Orotraqueal e EPIs para médicos	Médicos AB e UPAs	40



CAPACITAÇÃO	PÚBLICO	PARTICIPANTES
Treinamento sobre Ventilação Mecânica no manejo ao paciente COVID 19	Enfermeiros, Técnicos de Enfermagem e Auxiliares de Enfermagem	46
Treinamento sobre o manejo dos corpos de vítimas do COVID 19	Enfermeiros, Técnicos de Enfermagem e Auxiliares de Enfermagem e Médicos	82
Manejo do paciente crítico de COVID 19 para profissionais das UPAs Cordeiros, CIS e CAT	Enfermeiros, Técnicos de Enfermagem e Auxiliares de Enfermagem	37
Introdução ao atendimento da Criança na sala de Emergência para profissionais das UPAs Cordeiros, CIS e CAT	Enfermeiros, Técnicos de Enfermagem e Auxiliares de Enfermagem e Psicólogos	32







## ATENÇÃO ESPECIALIZADA



A Gerência de Especialidades é composta pelas seguintes unidades de saúde da Secretaria Municipal de Saúde, vinculadas ao Departamento de Atenção à Saúde (DAS):

- UPA CIS e UPA Cordeiros
- CAT - Centro Ambulatorial de Triagem - na vigência da Pandemia
- Centros de Atenção Psicossocial - CAPS II, CAPS ad e CAPSi
- CRESCEM (Mastologia, Cepics, Ambulatório de Alto Risco Gestante, Neonatologia, Ginecologia, Vacinas)
- CEPICS
- CENTRO MÉDICO DE REFERÊNCIA - São Judas
- UAME - Unidade de Atendimento Médico Especializado

Laboratório Municipal

SAMU

CEREDI

# ATENÇÃO ESPECIALIZADA

## CENTRO MÉDICO DE REFERÊNCIA SÃO JUDAS

### Quadro funcional

Atendentes de Unidade Básica de Saúde: 07

Serviços gerais (desvio de função para atendente de UBS): 01

Equipe de enfermagem: 21

Técnica de saúde bucal: 01

Médicos: 27

Odontólogo: 01

Gerente de unidade: 01

### Atividades desenvolvidas:

**Consultas:** clínico geral, cirurgia geral, pequena cirurgia, ambulatório de feridas complexas, pediatria, ginecologia, urologia, cirurgia vascular, odontologia, cirurgia plástica, geriatria e dermatologia, enfermagem.

**Odontologia:** acesso à polpa dentária e medicação; ajuste oclusal; aplicação tópica de flúor; capeamento pulpar; cimentação de prótese dentária; consulta/ atendimento domiciliar; curativo de demora c/ ou s/preparo biomecânico; drenagem de abscesso; exodontia de dente decíduo; exodontia de dente permanente; primeira consulta odontológica programática; profilaxia / remoção da placa bacteriana; raspagem, alisamento e polimento supragengivais; raspagem, alisamento subgengivais; restauração de dente decíduo; restauração de dente permanente anterior; restauração de dente permanente posterior; retirada de material de síntese óssea / dentária; selamento provisório de cavidade dentária;

**Pequenas cirurgias:** cantoplastia; drenagem abscesso; biopsia de pele e partes moles; exereses de tumor de pele e anexos / cisto sebáceo / lipoma; fulguração / cauterização química de lesões cutâneas; retirada de corpo estranho subcutâneo; vasectomia; postectomia; frenoplastia; drenagem hidrocele; enxerto; retalho.

**Cirurgia plástica:** autonomização de retalho; biopsia de pele e partes moles; debridamento de ulcera / necrose; excisão de lesão e/ou sutura de ferimento da pele / anexo e mucosa; fulguração / cauterização química de lesões cutâneas.

**Dermatologia:** biopsia de pele e partes moles; cauterização química de pequenas lesões; escuta inicial / orientação; exereses de tumor de pele e anexos / cisto sebáceo / lipoma.

**Enfermagem:** administração de medicamentos em atenção básica; aferição de pressão arterial; avaliação antropométrica; glicemia capilar; curativo grau I; retirada dos pontos cirúrgicos; coleta de material para p/ exame laboratorial; inalação / nebulização; cateterismo vesical de demora; coleta de material para exame; organização e higienização da sala cirúrgica; circular e instrumentar nas cirurgias; organizar medicamentos e materiais descartáveis; manter organizado, abastecido e lacrado carrinho de emergência; orientar pacientes quanto a retorno para consulta médica; retirada de laudo da biopsia; retirada de pontos e curativos; retirada de drenos conforme orientação médica; limpeza e esterilização de instrumentais cirúrgicos; educação em saúde; administração de vacinas.



## CENTRO MÉDICO DE REFERÊNCIA SÃO JUDAS

### **Quantitativo de procedimentos realizados no período**

- Consulta médica: 6849
- Procedimentos odontológicos: 1508
- Procedimento de enfermagem (administração de medicação em atenção básica/aferição de pressão/avaliação antropométrica/glicemia capilar/retirada de pontos cirúrgicos/inalação/nebulização/): 9399
- Biópsia de pele partes moles: 52
- Drenagem de abscesso: 07
- excreses de tumor de pele e anexos / cisto sebáceo / lipoma: 157
- Cauterização química de lesões cutâneas: 633
- Cantoplastia: 7
- Retirada de corpo estranho subcutâneo: 01
- Curativo grau ii c/ ou s/ debridamento: 889
- Curativo grau i c/ ou s/ debridamento: 699
- Autonomização de retalho: 14
- Excisão de lesão e/ou sutura de ferimento da pele anexo e mucosa: 54
- Biópsia / punção de tumor superficial da pele: 05
- Consulta domiciliar: 10
- Vasectomia: 50
- Cateterismo vesical de demora: 04
- Sondagem gástrica: 02
- Teste rápido (hepatite/hiv/sífilis): 20

## **Ajustes e adequações no período da pandemia**

- Cancelamento temporário de consultas eletivas;
- Cancelamento temporário de procedimentos de pequenas cirurgias eletivas;
- Cancelamento temporário de atendimento odontológico eletivo;
- Instalação da tenda para triagem e acolhimento dos pacientes; controle do fluxo de pessoas no espaço interno da unidade; uso obrigatório de máscaras descartáveis pelos funcionários/pacientes/acompanhantes;
- Aumento do número de dispenser de álcool gel; controle interno de distanciamento social (balcão/sala de espera);
- Implantação de um consultório médico para atendimento exclusivo pacientes com sintomas respiratórios e/ou febre);
- Orientações médicas e de enfermagem via telefônica.



## ATENÇÃO ESPECIALIZADA CRESCEM

Durante o período de pandemia tivemos 03 profissionais afastados pelo DECRETO COVID 19. São eles: 01 médico (ultrassonografista), 01 enfermeira (Alto Risco Gestacional) e 01 técnica de enfermagem (matutino).

Foram realizadas adaptações nas agendas de todos os profissionais com relação aos seus horários para atender de acordo com o preconizado em termos de distanciamento. As agendas médicas dos ginecologistas (clínicos e cirurgião) foram readequadas para colocação de DIU, atendimento de Gestante de Médio Risco. Neste período foram colocados 37 DIUS (Mirena e Cobre) e 04 Gestantes de Médio Risco.

Fizemos parte da equipe de vacinação casa a casa (pessoas com mais de 60 anos de idade). Nossos funcionários organizaram listagens de acordo com o Alo Saúde e organizamos equipes de vacinação (compuseram as equipes, médica, tec. Enfermagem, psicóloga, assistente social, fisioterapeuta e nutricionista) que saíram para vacinar no Centro (vacinamos neste período mais de 2000 pessoas). Nossos funcionários também compuseram equipe de vacinação do drive thru.

Além dos profissionais acima descritos compõem a equipe do CRESCEM (durante a Pandemia de COVID 19):

Matutino: 01 atendente de balcão

03 técnicas de enfermagem

01 vacinadora

Vespertino: 03 técnicas de enfermagem

01 vacinadora

## CRESCEM

### AMBULATÓRIO DE ALTO RISCO GESTACIONAL

A Linha de Cuidado da Gestante seguiu em atividade mesmo depois da Declaração de Pandemia. O Ambulatório de Alto Risco Gestacional realizou algumas adaptações de horários, triagem de gestantes e acompanhantes quanto a sinais e sintomas bem como o uso de máscaras à partir de março em relação aos atendimentos em função das recomendações do MS em COVID 19.

JANEIRO	FEVERERIO	MARÇO	ABRIL	Total
-	102	112	132	346
-	102	112	132	346
40	24	59	-	123
23	16	46	55	140
-	34	44	38	116



## AMBULATÓRIO DE ALTO RISCO NEONATAL – Consultas médicas:

JANEIRO	FEVERERIO	MARÇO	ABRIL	Total
-	113	138	135	386
-	27	23	06	56
-	18	30	24	72
-	113	138	135	386
-	68	88	80	236

## **GINECOLOGIA CLÍNICA – COLPOSCOPIA**

O serviço de ginecologia clínica/colposcopia à partir do Decreto do COVID 19 interrompeu os agendamentos via SISREG. Todas as pacientes que consultaram foram encaminhadas por contato telefônico da UBS, e-mail ou demanda espontânea. Também foram agendadas colocação de DIU ofertados para as UBS e também gestantes de Médio Risco.

<b>JANEIRO</b>	<b>FEVERERIO</b>	<b>MARÇO</b>	<b>ABRIL</b>	<b>Total</b>
-	98	82	49	229



## GINECOLOGIA CIRÚRGICA

As agendas médicas dos ginecologistas (clínicos e cirurgião) foram readequadas para colocação de DIU, atendimento de Gestante de Médio Risco, neste período foram colocados 37 DIUS (Mirena e Cobre) e 04 Gestantes de Médio Risco.

JANEIRO	FEVERERIO	MARÇO	ABRIL	Total	OBS
10	18	18	18	64	Em janeiro, fevereiro e início de março houveram cirurgias no HMMKB.
53	64	71	28	216	

## **MASTOLOGIA**

Os atendimentos em mastologia, além de incluírem consultas clínicas, também incluem procedimentos (CORE e PAFF).

A partir do decreto do COVID 19 os agendamentos via SISREG foram cancelados e todas as pacientes que consultaram foram encaminhadas por contato telefônico da UBS, e-mail ou demanda espontânea.

<b>JANEIRO</b>	<b>FEVEREIRO</b>	<b>MARÇO</b>	<b>ABRIL</b>	<b>Total</b>
-	120	121	18	259



## ULTRASSONOGRAFIA

Realizado US TV, mama, obstétrico, abdome superior, abdome total e vias urinárias.

JANEIRO	FEVEREIRO	MARÇO	ABRIL	Total
-	-	90	-	90

## PLANEJAMENTO FAMILIAR

JANEIRO	FEVEREIRO	MARÇO	ABRIL	Total
-	-	30 atendimentos individuais 02 grupos totalizando 14 participantes	-	- 30 atendimentos individuais - 02 grupos totalizando 14 participantes

## ATENDIMENTO DE ENFERMAGEM

Compreende triagem dos pacientes que consultam (verificação de sinais vitais), aplicação de medicação (demanda espontânea) e verificação de PA (demanda espontânea).

	JANEIRO	FEVEREIRO	MARÇO	ABRIL	Total	OBS
Atendimento Enfermagem	73	412	503	258	1246	

## SALA DE VACINAS

	JANEIRO	FEVEREIRO	MARÇO	ABRIL	Total	OBS
Vacinas realizadas	1165	1494	2153	2895	7707	Nos meses de março e abril forma realizadas mais de 1500 vacinas H1N1 casa a casa para pessoas com mais de 60 anos de idade.



## CEPICS

Durante o período de pandemia tivemos 07 profissionais afastados pelo DECRETO COVID 19. São eles: 05 médicos (01 acupunturista e 04 homeopatas), 01 enfermeira (vespertino) e 01 técnica de enfermagem (vespertino).

Dois funcionários foram remanejados: 01 fisioterapeuta (Alô Saúde) e a Gerente da Unidade (Fazenda I). A Enfermeira Gerente Interina do CRESCEM assumiu o CEPICS neste período.

A médica homeopata que segue no serviço, em seu horário, procedeu à renovação de receitas de pacientes que já estavam em tratamento médico no CEPICS. Neste período foram renovadas mais de 300 receitas.

Acompanhando a iniciativa do município em distribuição de medicação homeopática para fortalecer o sistema imunológico da população itajaiense, foi organizada a distribuição de *Camphora officinalis* em dose individual para usuários e seus familiares. Foram distribuídas cerca de 3000 (três mil) doses.

JANEIRO	FEVEREIRO	MARÇO	ABRIL	Total
90	350	293	-	733
-	180	122	-	302
-	80	40	-	120
-	20	14	-	34
-	80	73	-	153
-	17	14	01	32
16	31	29	-	76
-	338 -manhã 435 - tarde	322 -manhã 367 - tarde	181 -manhã 65 - tarde	1708



# ATENÇÃO ESPECIALIZADA

## LABORATÓRIO MUNICIPAL



O quadro funcional :Coordenação (1 responsável),Farmacêutico / bioquímico (7 responsáveis),Médico patologista (1 responsável) Técnicos de enfermagem (6 responsáveis),Atendente de Unidade (3 responsáveis),Administrativo/digitação (1 responsável) Agente de endemias (1 responsável).

### **Exames realizados pelo Laboratório Municipal:**

**HIV:** Sorologia para HIV 1-2 ; Quantificação de Carga Viral HIV; Contagem de Linfócitos T CD4/CD8.

**Sífilis:** Teste de VDRL; Teste treponêmico para Sífilis.

**Hepatite B:** Marcadores para Hepatite B: HBsAg, aHBS, HBeAg, aHBe, aHBc IgM, aHBc Total.

**Hepatite C:** Anti -HCV.

**Toxoplasmose:** Anticorpos IgG e IgM.

**Citomegalovírus:** Anticorpos IgG e IgM.

**Rubéola:** Anticorpos IgG.

**Hepatite A:** Anticorpos IgG e IgM.

**Tuberculose:** Baciloscopia; Teste rápido molecular; Cultura.

**Hanseníase:** Baciloscopia.

**Dengue, Chikungunia e Zika:** Pesquisa de larvas do mosquito transmissor.

**Citopatologia:** Anatomopatológico endocervical e mamário.

**Teste Pezinho:** Coleta e envio de material para laboratório referência (FEPE).

•**Janeiro:** 9.447 exames

•**Fevereiro:** 8.104

•**Março:** 7.784

•**Abril:** 6.925

**Total de exames de janeiro à abril/2020:**

**32.260 exames**

**= média de 8.065/mês.**

### **Coleta e envio de material para exames realizados no LACEN (Estadual):**

Sorologias para DENGUE, ZIKA, CHICUNGUNHA.

Carga Viral HBV - Hepatite B - COLETA REALIZADA NAS QUARTAS FEIRAS 13:00-17:00HRS

Carga Viral HCV - Hepatite C - COLETA REALIZADA NAS QUARTAS FEIRAS 13:00-17:00HRS

Genotipagem para Hepatite C - COLETA REALIZADA NAS QUARTAS FEIRAS 13:00-17:00HRS

Genotipagem para HIV - COLETA REALIZADA NAS QUARTAS FEIRAS 07:00-09:00HRS

Demais exames realizados pelo Lacen.



## Atividades desenvolvidas pela Unidade de Atendimento:

Equipe composta por 06 Técnicos de Enfermagem e 06 motoristas.

Serviço de atendimento Móvel de Urgência, realiza desde o atendimento clínico ao trauma, através da Regulação Médica do SAMU, que libera a viatura para os diversos atendimentos, seja em residências, vias públicas e outros. A equipe é composta por servidores efetivos qualificados para o atendimento. Temos uma viatura ativada 24 horas, com uma viatura reserva.

Desde o início da Pandemia, as equipes foram orientadas e equipadas com materiais específicos para esse enfrentamento. Além dos EPIs já utilizados, como máscaras, óculos de proteção e luvas, as equipes receberam da Secretaria aventais específicos, gorros e Protetor Facial, como também uma quantidade maior de álcool 70% e álcool Gel, para higienização das equipes, viaturas e equipamentos.

## Atendimentos:

MÊS	Nº DE OCORRÊNCIAS
JANEIRO /2020	309
FEVEREIRO/2020	225
MARCO/2020	302
ABRIL/2020	261

A Unidade de Assistência Médica Especializada (UAME) atualmente é composta pelas seguintes especialidades médicas: **anestesiologia, otorrinologia, neurologia, ortopedia, urologia, neurocirurgia, reumatologia, psiquiatria, endocrinologia adulto e pediátrica, nefrologia, pneumologia, cardiologia, proctologia, psiquiatria, oftalmologia, gastroenterologia e infectologia adulto e pediátrico, totalizando no quadrimestre 5867 consultas.**

Também oferece consultas em **fonoaudiologia** (03 fonoaudiólogos) totalizando no quadrimestre **311 consultas.**

São realizados testes de eletrocardiograma (763 exames) e teste ergométrico (256 exames).

Além disso, na UAME existem os seguintes programas:

- Programa de tabagismo e oxigenoterapia;
- Programa de Ostomizados
- Programa de insulinoterapia.





# ATENÇÃO ESPECIALIZADA



## CENTRO AMBULATORIAL DE TRIAGEM – CAT

21/03 2020 até dia 30/04/2020.

**COVID 19- adulto : 2954 atendimentos**

**COVID 19- infantil: 308 atendimentos**

O Centro Ambulatorial de Triagem (CAT) COVID -19 de Itajaí teve sua estrutura montada junto ao Centro Integrado de Saúde - CIS, para receber casos suspeitos de coronavírus (COVID-19), iniciando suas atividades em 21/03/2020.

A partir da apresentação dos principais sinais/sintomas da doença: tosse, febre, falta de ar, coriza, dor de garganta, dor de cabeça, fraqueza e dor no corpo, os usuários são acolhidos e passam por atendimento médico e de enfermagem. No caso de sintomas graves, o usuário é encaminhado diretamente para a Unidade de Pronto Atendimento (UPA) do CIS ou aos hospitais da cidade. O objetivo é encaminhar adequadamente os pacientes, evitando a lotação dos serviços de emergência. Para a estruturação do Centro Ambulatorial de Triagem (CAT), foram utilizados uma parte da estrutura física da Unidade de Assistência Médica Especializada (UAME) - as 03 salas de pré-consultas e 09 consultórios médicos), salas de auditoria, salas do controle e avaliação, salas de agendamento de cirurgia, sala do TFD, sala de realização de eletrocardiograma e teste ergométrico. A estrutura do Centro de Especialidades Odontológicas (CEO), foi organizada para o acolhimento infantil dos casos suspeitos de COVID - 19. Algumas especialidades médicas deram continuidade aos atendimentos remotamente. Os exames de eletrocardiograma e teste ergométrico, bem como as cirurgias e consultas eletivas foram suspensas a partir do dia 23 de março, considerando a vigência do Decreto Municipal da Pandemia.

O local funciona 24 horas por dia com cerca de 50 profissionais de saúde trabalhando ao longo deste período. Dentro do CAT, a população conta com três espaços separados de triagem para idosos acima de 60 anos, crianças até 14 anos ( nas dependências do CEO) e população em geral, que reduzem o risco de transmissão da doença.

Os pacientes são recebidos em uma tenda externa, onde os profissionais de saúde repassam orientações e encaminham ao local de triagem adequado. Após a triagem, se necessário, o paciente passa por atendimento médico. O centro conta também com alas de isolamento, leitos para observação, dispensação de medicamentos e sala de medicação.

Foram instalados nos computadores do CAT o sistema informatizado G-HOSP e instalado televisores na recepção para chamada dos pacientes para os atendimentos na triagem e consultórios médicos.

Para abrir o CAT e ter número suficiente de colaboradores, oportunizou-se a realização de horas-extras aos colaboradores efetivos, mesmo assim, houve a necessidade de contratação de profissionais terceirizados: médicos, enfermeiros e técnicos, pois as escalas ficavam incompletas.

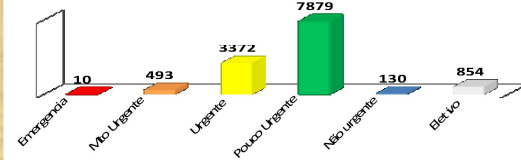
# ATENÇÃO ESPECIALIZADA UPA CIS



Classificação de risco CIS - CLINICO ADULTO 2020

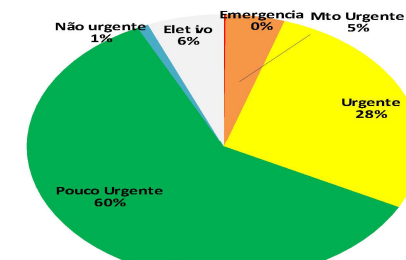
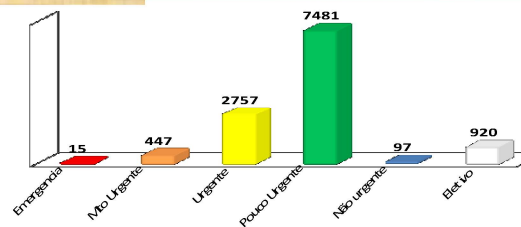
Janeiro		
Emergência	10	
Mto Urgente	493	
Urgente	3372	
Pouco Urgente	7879	
Não urgente	130	
Eletivo	854	
<b>Tot.</b>	<b>12738</b>	

Classificação de risco Janeiro



TOTAL de Janeiro a Maio		
Emergência	59	
Mto Urgente	1.908	
Urgente	10.865	
Pouco Urgente	23.714	
Não urgente	368	
Eletivo	2.472	
<b>Total</b>	<b>39386</b>	

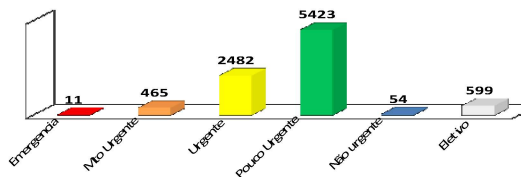
Fevereiro		
Emergência	15	
Mto Urgente	447	
Urgente	2757	
Pouco Urgente	7481	
Não urgente	97	
Eletivo	920	
<b>Tot.</b>	<b>11717</b>	



Classificação de risco Jan- Maio

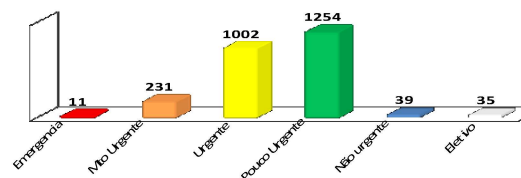
Março		
Emergência	11	
Mto Urgente	465	
Urgente	2482	
Pouco Urgente	5423	
Não urgente	54	
Eletivo	599	
<b>Tot.</b>	<b>9034</b>	

Classificação de risco Março



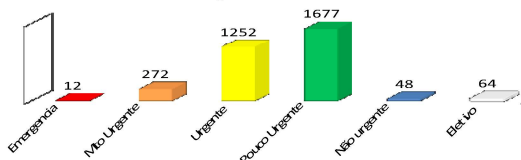
Abril		
Emergência	11	
Mto Urgente	231	
Urgente	1002	
Pouco Urgente	1254	
Não urgente	39	
Eletivo	35	
<b>Tot.</b>	<b>2572</b>	

Classificação de risco Abril



Maio		
Emergência	12	
Mto Urgente	272	
Urgente	1252	
Pouco Urgente	1677	
Não urgente	48	
Eletivo	64	
<b>Tot.</b>	<b>3325</b>	

Classificação de risco Maio



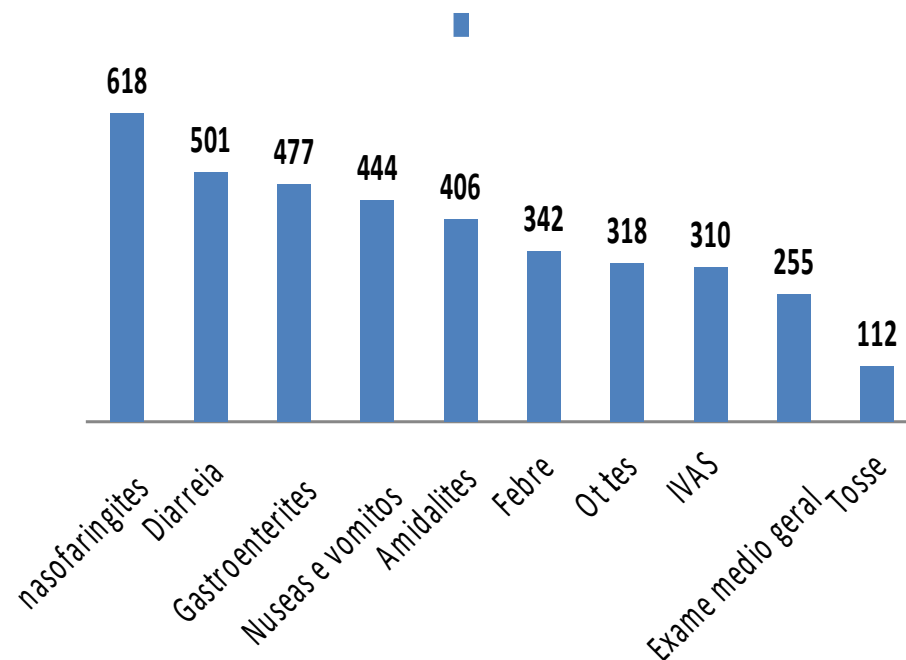


## ATENÇÃO ESPECIALIZADA UPA CIS

10 CID's mais prevalentes de Janeiro a Maio

CID	Qtdd
nasofaringites	618
Diarreia	501
Gastroenterites	477
Nuseas e vomitos	444
Amidalites	406
Febre	342
Otitides	318
IVAS	310
Exame medio geral	255
Tosse	112

### CID's Prevalentes ( Jan-Maio)



## ATENÇÃO ESPECIALIZADA UPA CIS

### SERVIÇO DE PSICOLOGIA

No mês de março, iniciamos a oferta de cuidados dos profissionais de Psicologia em nossas Unidades de Pronto Atendimento (UPAs), com o objetivo de, no primeiro momento, acolher o trabalhador das UPAs que se viram sobrecarregados física e emocionalmente diante da situação de Pandemia. As UPAs são portas de entrada dos pacientes no Sistema de Saúde, devendo assim o atendimento ser qualificado, pois todas as evidências mostram que o acolhimento qualificado nos primeiros minutos/horas é fundamental para obter um melhor resultado no tratamento do quadro do paciente. Assim, as Unidades de Pronto Atendimento devem estar preparadas para prestar atendimento qualificado às urgências, respeitando o seu nível de complexidade e promovendo o acolhimento dos quadros agudos e crônicos agudizados, cuja complexidade seja compatível com este nível de assistência.

### Direcionamento dos Atendimentos

#### Psicológicos

Os atendimentos realizados pelo Serviço de Psicologia ocorrerão por:

- **Busca espontânea:** Pacientes procuram atendimento psicológico por iniciativa própria, passando por avaliação médica ou apenas por avaliação psicológica.
- **Busca ativa:** Profissional psicólogo realiza visita nas enfermarias e identifica demandas a serem atendidas.
- **Encaminhamento interno:** Paciente encaminhado para acolhimento psicológico pelo médico responsável pelo atendimento, assim como pela equipe de enfermagem ou qualquer outro profissional que identifique demanda para este atendimento.

MÊS	ATENDIMENTOS	ARTICULAÇÃO EM REDE
MARÇO/ABRIL	31	11
MAIO	35	11



## ATENÇÃO ESPECIALIZADA UPA CIS

### **SEPARAÇÃO DOS ATENDIMENTOS CONFORME FAIXA ETÁRIA ADULTO/PEDIATRIA:**

A pandemia da COVID-19 tem obrigado a maioria dos serviços hospitalares a estruturarem novos fluxos assistenciais. Sendo assim, os serviços de emergências têm sido profundamente afetados, pois continuam a desempenhar papel de extrema importância na cadeia assistencial. Além de garantir o pronto-atendimento daqueles que precisam de um cenário de urgência/emergência, devem possuir estratégias específicas que possam contribuir para retardar a propagação da doença na comunidade.

Vale ressaltar que é de extrema importância estabelecer em cada serviço, fluxos assistenciais próprios que priorizem a proteção e segurança dos pacientes, dos profissionais, da força de trabalho e dos acompanhantes.

A pandemia já evidencia até o momento alguns aspectos importantes relacionados às faixas etárias que influenciarão o manejo da estrutura e dos fluxos de atendimento. Desta forma identificamos os seguintes aspectos:

- A faixa etária pediátrica é a menos afetada pela COVID-19 em números de casos graves, óbitos, internações e ocupações de leitos em CTI.
- O fechamento por tempo indeterminado das escolas reduz significativamente o número de atendimentos pediátricos em pronto-atendimentos por outras causas, já que reduz a circulação de outros agentes etiológicos causadores das doenças típicas dessa faixa etária.

No início do mês de abril, o atendimento infantil na UPA CIS (classificação de risco, consultórios médicos, observação e sala de emergência) foi transferido provisoriamente para o prédio onde se localiza o CEO (Centro de Especialidades Odontológicas), no próprio CIS, havendo necessidade da readequação de todo o espaço. Isso se fez necessário para aumentar o espaço físico e o número de leitos destinados aos pacientes adultos na UPA e será fundamental para diminuir o contato entre esses pacientes e a população pediátrica, diminuindo o risco de contágio nas crianças.

A COVID-19 atinge em maior número e gravidade os idosos (>60 anos) e adultos com comorbidades, sendo necessária a expansão dos leitos e da assistência médica para essa faixa etária nos serviços de emergência, internação e CTI.



## **NECROTÉRIO/ CONTÊINER**

Como o SARS-COV2 é transmitido por contato, gotículas e aerossóis, é fundamental que os profissionais sejam protegidos da exposição a sangue, secreções e fluidos corporais infectados, objetos ou outras superfícies ambientais contaminadas. Os princípios das precauções padrão de controle de infecção e precauções baseadas na transmissão devem continuar sendo aplicados no manuseio do corpo. Isso ocorre devido ao risco contínuo de transmissão infecciosa, embora o risco seja geralmente menor do que para pacientes ainda vivos.

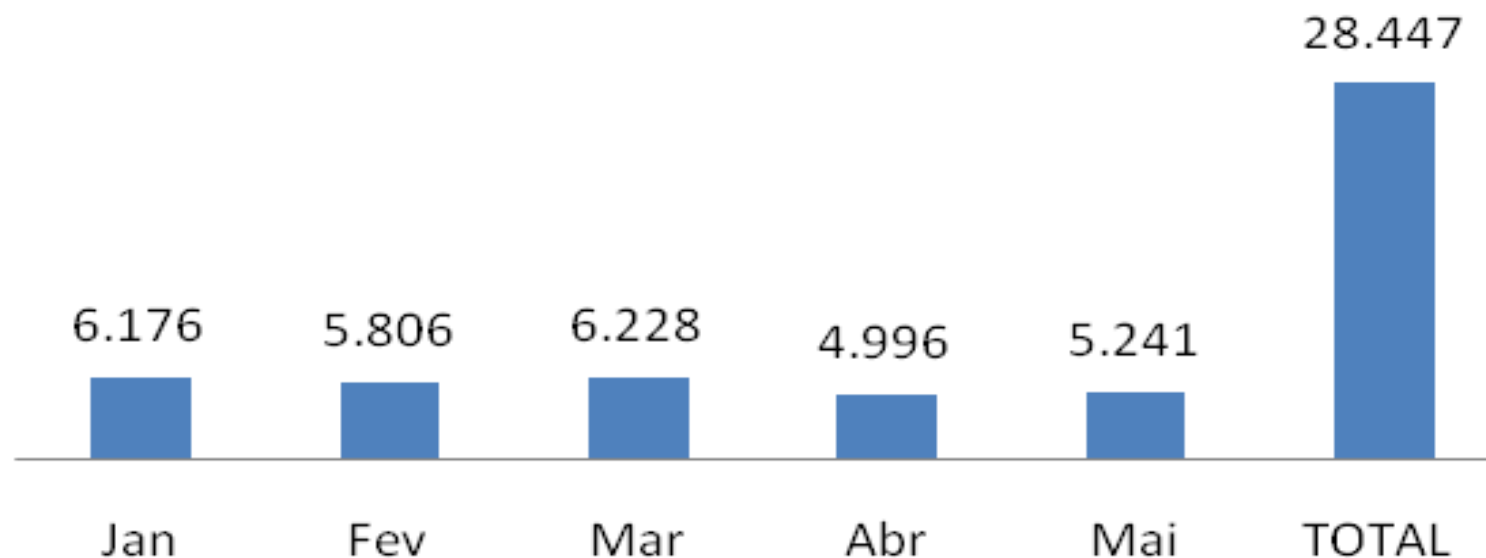
Para garantir tal medida, nosso necrotério foi adaptado e, como medida de suporte um segundo espaço foi preparado, uma vez que mortes suspeitas ou confirmadas COVID 19, segundo orientação da ANVISA, não devem ser acomodadas em espaços com demais causas de óbitos. No mês de Maio foi disponibilizado um contêiner refrigerado no pátio de UPA III CIS para que sirva de suporte em nossas demandas, frente aos óbitos enfrentados em nossa instituição.



## Atendimento em 2020

### Atendimentos

■ Atendimento em 2020 Atendimentos



## ATENÇÃO ESPECIALIZADA UPA CORDEIROS


A unidade enfatiza seu atendimento ao público adulto, por não possuir pediatras de plantão, contudo, executa todo atendimento assistencial necessário para resguardar a vida em qualquer situação crítica que acometa RN, crianças ou adolescentes. É parte integrante da Rede de Urgência e Emergência (RUE), contando com ampla estrutura física capaz de atender, em média, 300 pessoas dias. Entretanto, em decorrência dos novos cenários frente ao combate da pandemia do Coronavírus, considerando a demanda por atendimento e os novos fluxos empregados pela Secretaria de Saúde de Itajaí para conter a disseminação do vírus, definimos a unidade de Cordeiros como referência preferencial para toda condição clínica emergencial. Neste sentido, tivemos que adequar e quantificar o aumento de médicos, enfermeiros e técnicos de enfermagem para recebimento e tratamento dos pacientes conduzidos à unidade pelas equipes de regate do município e da Rede de Saúde, aumentando a complexidade dos casos recebidos.































A unidade de Cordeiros conta com o seguinte quadro de profissionais antes do início e durante o período da pandemia.

PROFISSIONAIS	QUADRO FUNCIONAL EFETIVOS POR 24H	ACRÉSCIMO POR TURNO DE 24H	OBS
Médicos	2	2 (terceirizados - 12h/6h)	Horários alternados
Enfermeiros	2	1 (terceirizado escala 12x36)	Horários alternados
Técnicos	7	1 (terceirizado noturno em escala 12x36) 2 (hora extra)	Turnos com profissionais adicionais
Técnicos de Radiologia	1	1 (hora extra para demanda)	Horários alternados
Recepcionistas	2		
Segurança	1	1 (terceirizado)	Horário padrão
Higienização	2		
Rouparia	2		
Manutenção	1		
Psicólogo		1	



# ATENÇÃO ESPECIALIZADA UPA CORDEIROS

Jan-maio	Classificação	Atendidos	%
	Emergência	65	1%
	Muito Urgente	1165	4%
	Urgente	7884	28%
	Pouco urgente	17931	63%
	Não urgente	117	1%
	Eletivo	1206	4%
		<b>28368</b>	<b>101%</b>

Janeiro	Classificação	Atendidos	%
	Emergência	9	1%
	Muito Urgente	232	4%
	Urgente	1490	24%
	Pouco urgente	4198	68%
	Não urgente	22	1%
	Eletivo	241	4%
		<b>6192</b>	<b>102%</b>
Fevereiro	Classificação	Atendidos	%
	Emergência	12	1%
	Muito Urgente	241	4%
	Urgente	1556	27%
	Pouco urgente	3648	63%
	Não urgente	33	1%
	Eletivo	294	5%
		<b>5784</b>	<b>101%</b>
Março	Classificação	Atendidos	%
	Emergência	11	1%
	Muito Urgente	290	5%
	Urgente	1719	28%
	Pouco urgente	3940	64%
	Não urgente	19	1%
	Eletivo	220	4%
		<b>6199</b>	<b>101%</b>
Abril	Classificação	Atendidos	%
	Emergência	17	1%
	Muito Urgente	196	4%
	Urgente	1426	29%
	Pouco urgente	3130	63%
	Não urgente	24	1%
	Eletivo	187	4%
		<b>4980</b>	<b>101%</b>
Maio	Classificação	Atendidos	%
	Emergência	16	1%
	Muito Urgente	206	4%
	Urgente	1696	33%
	Pouco urgente	3015	58%
	Não urgente	19	1%
	Eletivo	264	5%
		<b>5216</b>	<b>101%</b>

## ATENÇÃO ESPECIALIZADA UPA CORDEIROS

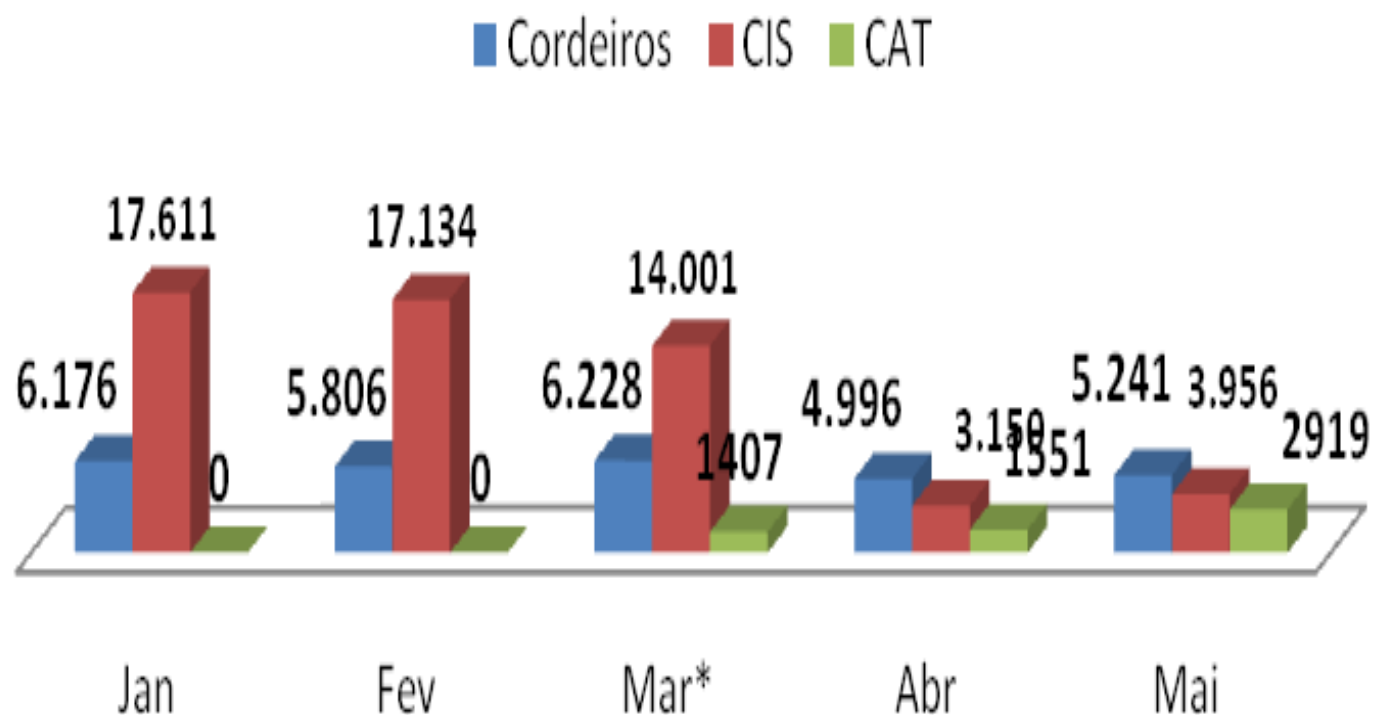
Observamos nos gráficos, o aumento gradativo dos números de atendimento com discreta progressão as condições de Muito Urgente e Emergência. Cabe ressaltar que esse aumento de atendimento focado em pacientes com maior grau de complexidade exige maior tempo de assistência, impactando diretamente no tempo geral do atendimento da UPA-24h.

É possível evidenciar algumas discrepâncias em Algarismos específicos, contudo, tal fato é decorrente a sazonalidade e períodos específicos que cursam com maiores risco de acidentes e conseqüentemente maior possibilidade de gravidade.

Nessa realidade, frente a pandemia vigente, associado ao cenário social conturbado, conseguimos adequar a estrutura física dentro dos padrões assistenciais necessários. Fortalecemos o atendimento as urgências e emergências com melhorias das salas e criação de novos sítios. Aumentamos a capacidade de leitos e prontificamos o isolamento tão necessário nesse período. Permanecemos de prontidão, acompanhando a mudança constante do processo e disseminação do vírus e se necessários readequaremos as propostas expostas/realizadas.



## Atendimentos 2020 CIS x UPA Cordeiros





DVE



**1 – Taxa de mortalidade prematura (de 30 a 69 anos) pelo conjunto das quatro principais doenças crônicas não transmissíveis - DCNT (doenças do aparelho circulatório, câncer, diabetes e doenças respiratórias crônicas)**

<b>RDQ 1 – 2020</b>	<b>115 ÓBITOS</b> <b>117,4 por 100.000 hab</b>
<b>RDQ 1 – 2019</b>	<b>93 ÓBITOS</b>
<b>RAG 2019</b>	<b>264 ÓBITOS</b>

**Distribuição proporcional de óbitos prematuros (de 30 a 69 anos) por câncer mais incidentes conforme sexo, 1º Quadrimestre de 2020.**

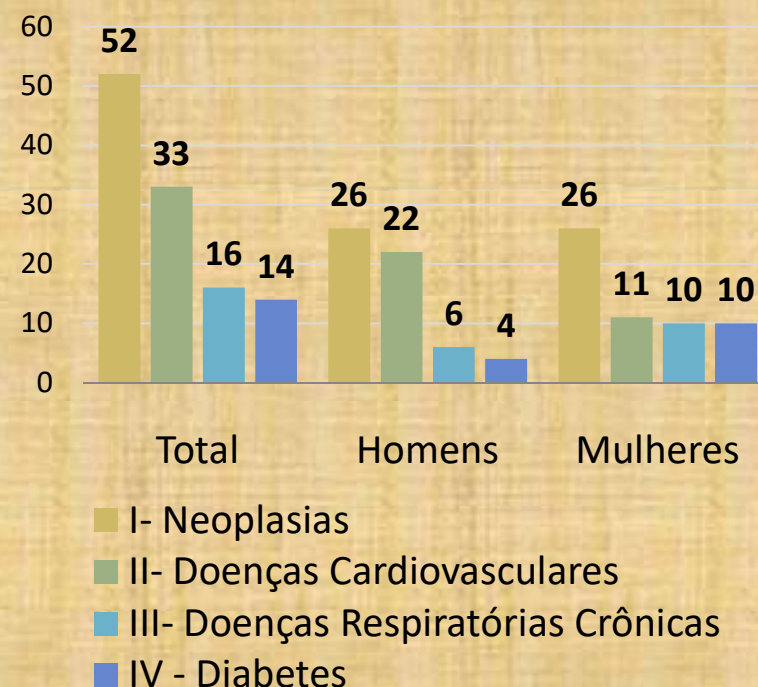
<b>Homens</b>	<b>Mulheres</b>
Estômago 11,54% (3)	Mama 26,92%(7)
Esôfago 11,54%(3)	Brônquios/pulmões 26,92%(7)
Orofaringe 11,54%(3)	Colo do útero 11,54%(3)

**Meta 2020: não ultrapassar 326 óbitos ao ano.**

**Fonte:** Sistema de Informação sobre Mortalidade/SIM – Base Municipal.

**Data da coleta dos dados: 09/06/2020**

**Distribuição de óbitos prematuros pelo conjunto das quatro principais DCNT, 1º Quadrimestre de 2020.**



## 2 – Proporção de óbitos de mulheres em idade fértil (MIF) investigados

**RDQ 1 – 2020    68,00%(17) - 25 ÓBITOS**

**RDQ 1 – 2019    100,00% - 16 ÓBITOS**

**RAG – 2019    87,00% - 62 ÓBITOS**

Causa (Capítulo CID 10)	Proporção por causa básica
I. Algumas doenças infecciosas e parasitárias	28% (7 óbitos)
II. Neoplasmas [tumores]	28% (7 óbitos)
VI. Doenças do sistema nervoso	8% (2 óbitos)
X. Doenças do aparelho respiratório	8% (2 óbitos)
XI. Doenças do aparelho digestivo	8% (2 óbitos)
XVIII. Sem especificação da causa	8% (2 óbitos)
XX. Causas externas de morbidade e de mortalidade	8% (2 óbitos)
IX. Doenças do aparelho circulatório	4% (1 óbito)
Total geral	100% (25 óbitos)

**Meta 2020: 100%**

Fonte: SIM

Data da coleta dos dados: 04/06/2020



### 3 – Proporção de registro de óbitos não fetais com causa básica definida

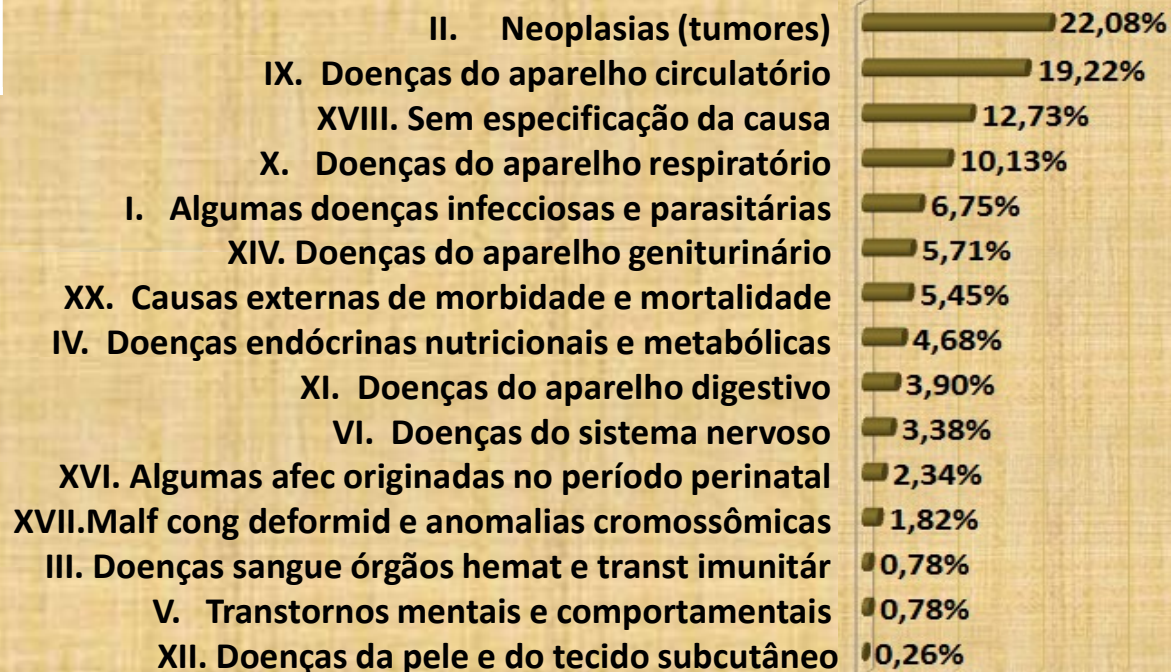
**RDQ 1 – 2020**

**87,27% (336)  
385 óbitos**

**RDQ 1 – 2019**

**82,00%  
352 óbitos**

Proporção de registro de óbitos não fetais por causas, 1º quadrimestre de 2020.



**Meta 2020: 98%**

**Fonte: SIM**

**Data da coleta dos dados: 04/06/2020**

#### 4 – Proporção de vacinas selecionadas do Calendário Nacional de Vacinação para crianças menores de dois anos de idade – Pentavalente (3ª dose), Pneumocócica 10-valente (2ª dose), Poliomielite (3ª dose) e Tríplice Viral (1ª dose) – com cobertura vacinal preconizada

**Média do Percentual de Doses Aplicadas das 4 vacinas selecionadas**

<b>RDQ 1 – 2020</b>	<b>30,07%</b>
<b>RDQ 1 – 2019</b>	<b>25,68%</b>

<b>1º Quadrimestre 2020</b>	<b>% doses aplicadas</b>
<b>Pentavalente (3ª dose)</b>	<b>28,03%</b>
<b>Pneumocócica 10-valente (2ª dose)</b>	<b>30,64%</b>
<b>Poliomielite (3ª dose)</b>	<b>29,78%</b>
<b>Tríplice Viral (1ª dose)</b>	<b>31,14%</b>
<b>Nascidos Vivos para Meta 2020</b>	<b>3.599</b>

**Meta: 95%**

**Fonte: Gmus.**

**Data de coleta dos dados: 12/06/2020**



## 5 – Proporção de casos de doenças de notificação compulsória imediata (DNCI) encerradas em até 60 dias após notificação

<b>RDQ 1 – 2020</b>		<b>99,10%(110) – 111 notificações</b>	
<b>RDQ 1 – 2019</b>		<b>100%</b>	
<b>Agravos</b>	<b>Total</b>	<b>Oportuno</b>	<b>Inoportuno</b>
Febre Amarela	2	2	0
Febre Maculosa	3	2	1*
Influenza	100	100	0
Hantavirose	1	1	0
Malária	3	3	0
Sarampo	2	2	0
<b>Todas DNCI</b>	<b>111</b>	<b>110</b>	<b>1</b>

**\*Ações realizadas oportunamente: aguardando resultado da análise sorológica enviada, em abril, para confirmação ou descarte do agravo. Esse exame é realizado em laboratório externo, fora do estado, sendo referência para diversos agravos e, neste momento, está com sua atenção voltada para análise do agravo Covid 19.**

**Meta: 100%**

**Fonte: Sinan/SIVEP-Gripe**

**Data da coleta dos dados: 17/06/2020**

## 6 – Proporção de cura de casos novos de hanseníase diagnosticados nos anos das coortes

<b>RDQ 1 – 2020</b>	<b>100%</b>
<b>RDQ 1 – 2019</b>	<b>100%</b>

<b>1º Quadrimestre 2020</b>	<b>Ano da coorte</b>	<b>Número de casos novos</b>	<b>Número de casos novos curados</b>
<b>Paucibacilar</b>	<b>2019</b>	<b>0</b>	<b>0</b>
<b>Multibacilar</b>	<b>2018</b>	<b>01*</b>	<b>01*</b>

**\*O paciente foi submetido ao exame dermatológico, à avaliação neurológica simplificada e do grau de incapacidade física. O tratamento foi concluído com 12 doses supervisionadas em até 18 meses.**

**Meta: 90%**

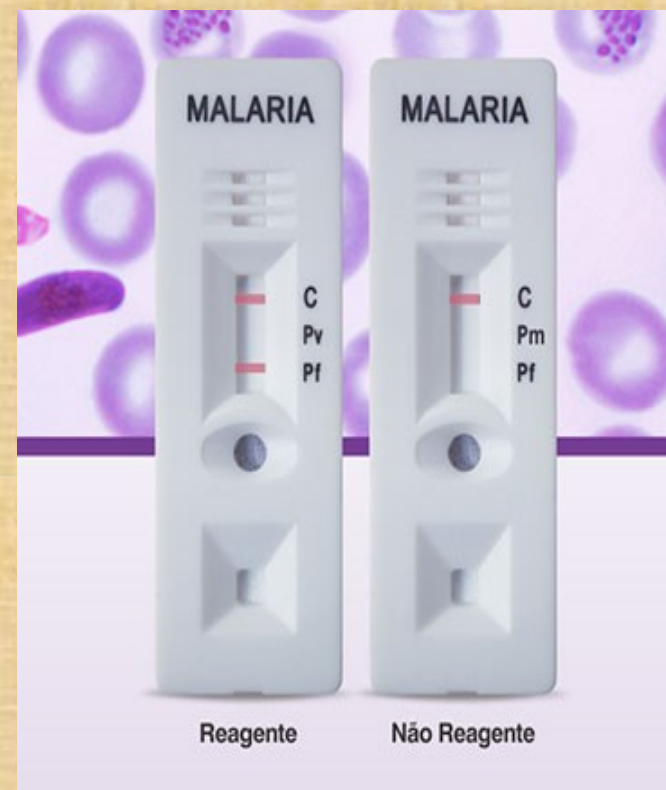
**Fonte: Sinan**

**Data da coleta dos dados: 05/06/2020**



## 7 - Número de casos autóctones de Malária.

1º Quadrimestre de 2020	Residentes de Itajaí
Número de Notificações	3
Casos Positivos	2
<b>Casos Autóctones</b>	<b>0</b>
Casos Importados	2
Local Provável da Infecção	África: 02



**Meta: não se aplica**

**Município sem casos autóctones de malária.**

**Fonte: SINAN.**

**Data da coleta de dados: 16/06/2020**

## 8 – Número de casos novos de sífilis congênita em menores de um ano de idade

### 1º Quadrimestre de 2020 – Sífilis Congênita

<b>RDQ 1 – 2020</b>	<b>02 casos</b>
<b>RDQ 1 – 2019</b>	<b>03 casos</b>

Provável infecção no último trimestre	Reinfecção no último trimestre
<b>01</b> (7 dias antes do parto resultado negativo)	<b>01</b> (queda de 4 titulações 40 dias antes do parto)

### 1º Quadrimestre de 2020 – Sífilis em Gestante

Número de casos notificados	Tratamento concluído	Em tratamento	Gestantes monitoradas notificadas em 2019	Total de Gestantes monitoradas no quadrimestre
<b>52</b>	<b>41 (78,85%)</b>	<b>11 (21,15%)</b>	<b>18</b>	<b>70</b>

**Meta 2020: 10 casos.**

Fonte: SINAN.

Data da coleta: 05/06/2020



## 09 – Número de casos novos de AIDS em menores de cinco anos

<b>RDQ 1 – 2020</b>	<b>00</b>
<b>RDQ 1 – 2019</b>	<b>00</b>

<b>Taxa de detecção HIV/AIDS em menores de 5 anos</b>	<b>Último ano com registro de transmissão vertical (mãe para filho)</b>
<b>00</b>	<b>2015</b>

Município atingiu os indicadores e foi considerado elegível para a Certificação da Eliminação da Transmissão Vertical do HIV, em conformidade com as Diretrizes da Organização Pan Americana de Saúde (OPAS) e Organização Mundial de Saúde (OMS).

**Meta : máximo 1 caso/ano**

**Fonte: SIM/ SINAN/ SICLOM/ SISCEL**

**Data da Coleta dos dados: 05/06/2020**

## 15 – Taxa de mortalidade infantil (óbitos em menores de 1 ano por 1.000 nascidos vivos)

<b>RDQ 1 – 2020</b>	<b>14,82 – 19 óbitos</b>
RDQ 1 – 2019	6,20 – 7 óbitos
RQD 2 – 2019	9,12 – 22 óbitos*
RDQ 3 – 2019	7,44 – 27 óbitos*

\*Dados acumulativos

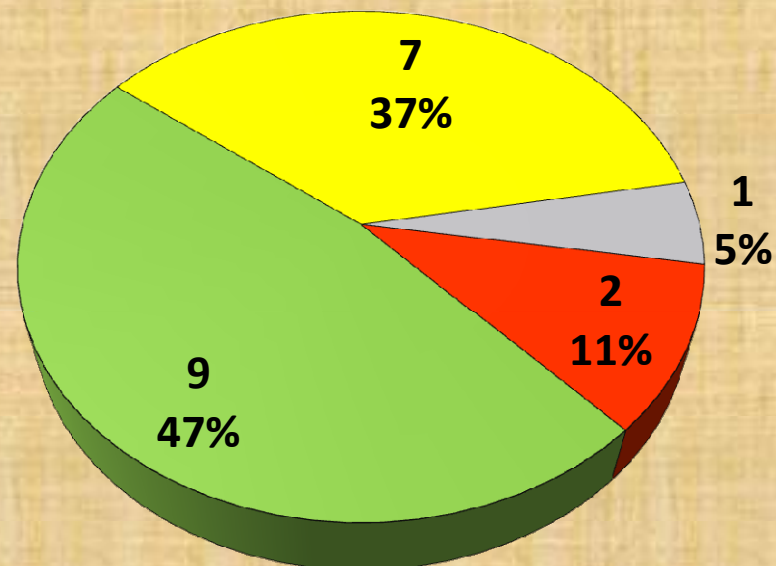
1º Quadrimestre 2020	Taxa de Mortalidade
Neonatal precoce (0 a 6 dias)	5,46 7 óbitos
Neonatal tardia (7 a 27 dias)	3,12 4 óbitos
Pós-Neonatal (28 a 364 dias)	6,24 8 óbitos

**Meta 2020: 8,57**

Fonte: SIM/ SINASC

Data da coleta dos dados: 04/06/2020

Frequência e proporção de óbitos infantis por causa, 1º quadrimestre de 2020.

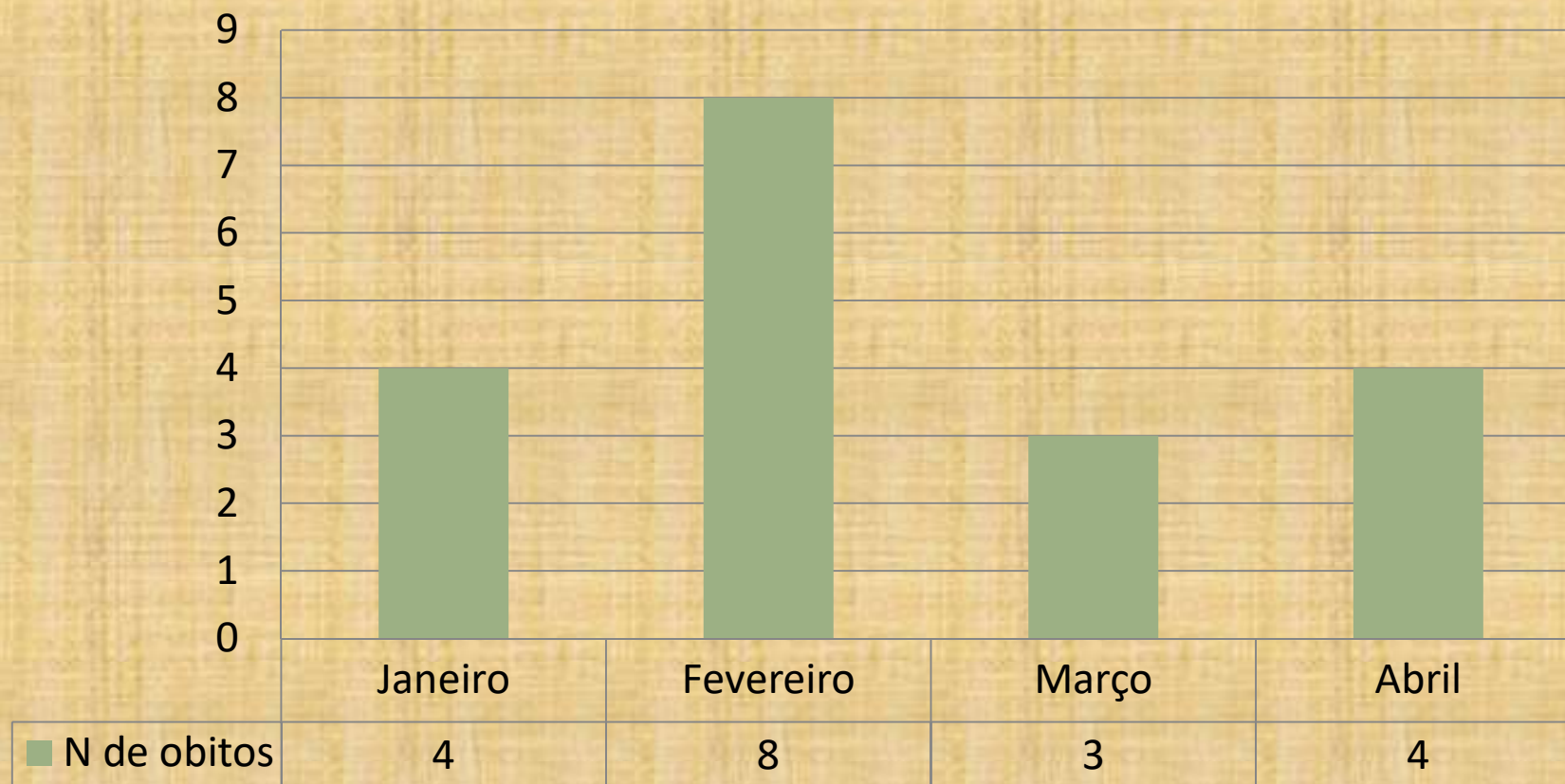


- VI. Doenças do sistema nervoso
- X. Doenças do aparelho respiratório
- XVI. Algumas afec originadas no período perinatal
- XVII. Malf cong deformid e anomalias cromossômicas



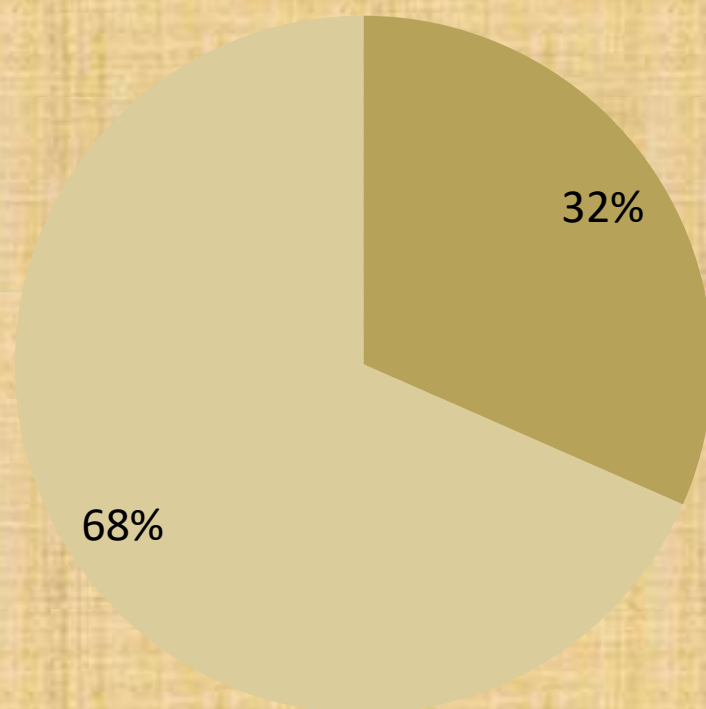
# Óbitos infantis – janeiro a abril de 2020

**Número de óbitos por mês**



## Sexo

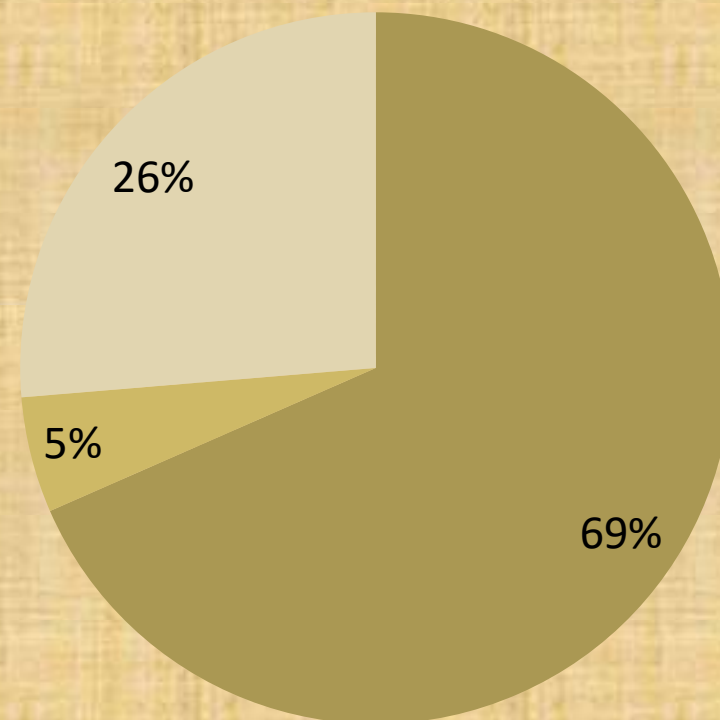
■ Feminino ■ Masculino



Feminino – 6  
Masculino – 13

## Raça Cor

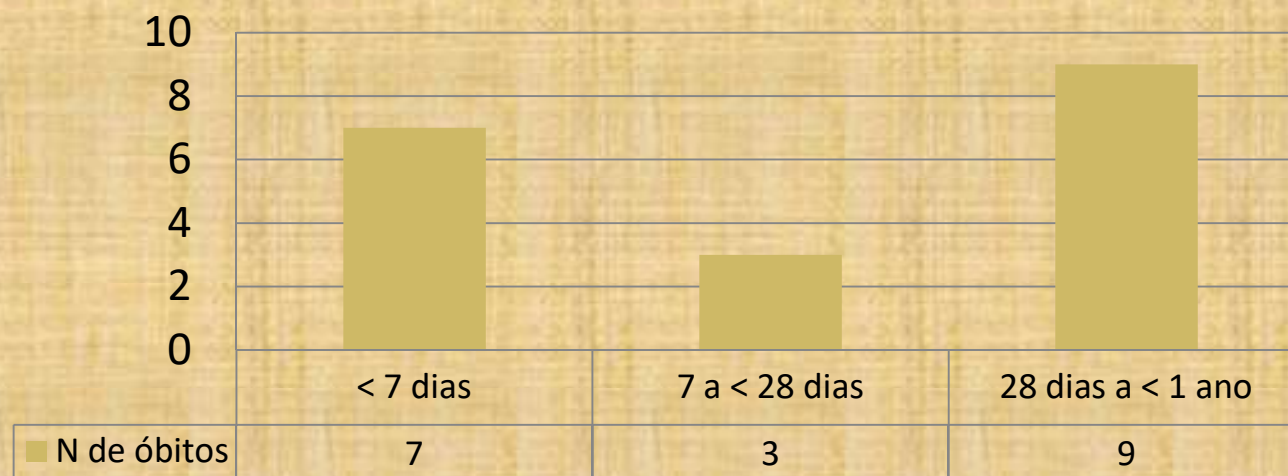
■ Branca ■ Preta ■ Parda




Branca – 13  
Preta – 1  
Parda – 5



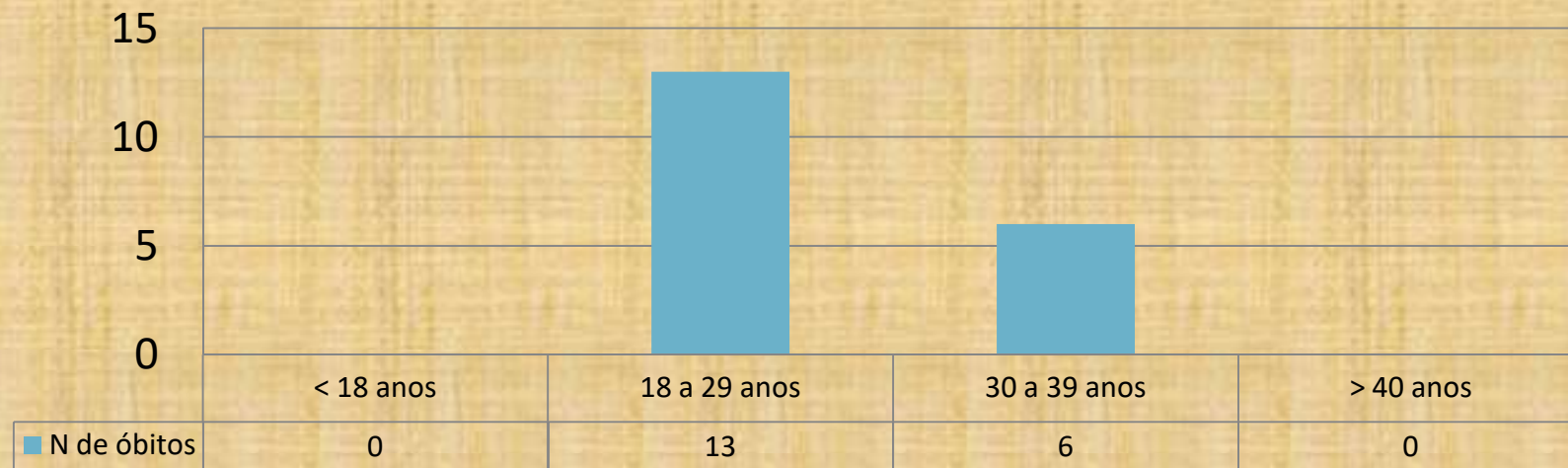
## Idade



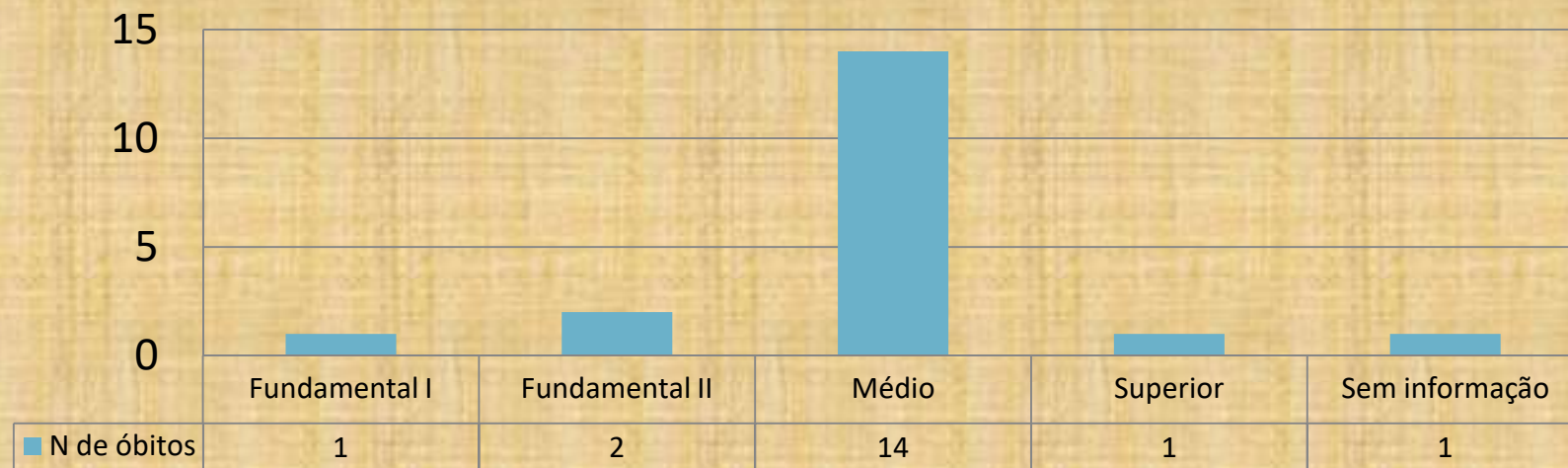
## Peso ao nascer



## Idade Materna



## Escolaridade Materna



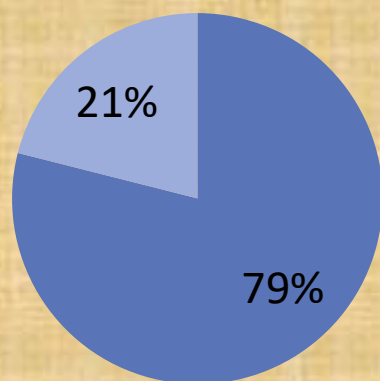


## Duração da gestação



## Tipo de gravidez

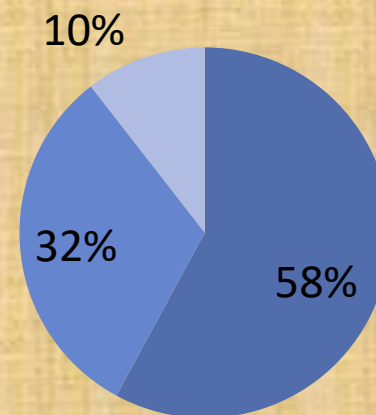
■ Única ■ Gemelar



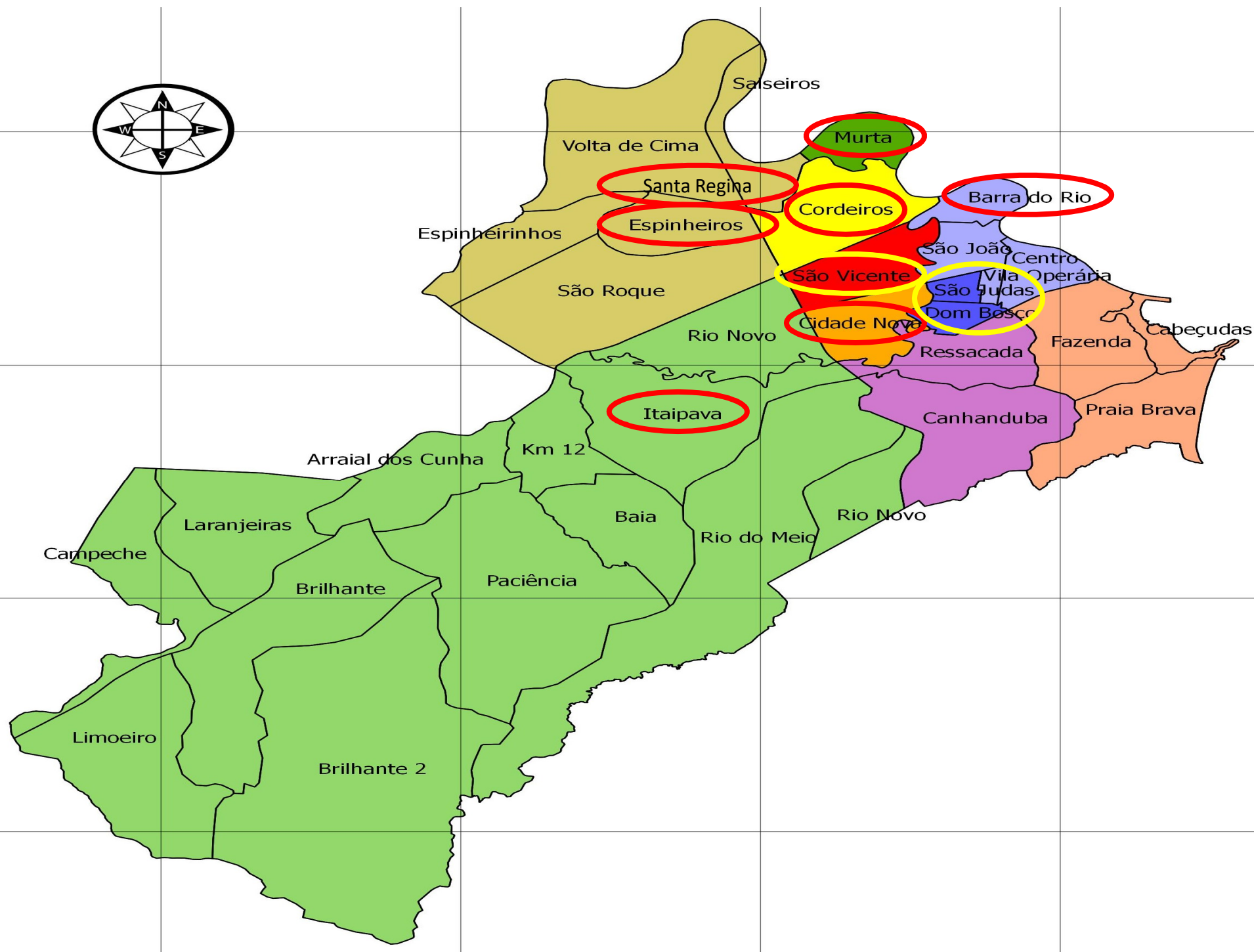

Única – 15  
Gemelar – 04

## Tipo de parto

■ Vaginal ■ Cesárea ■ Ignorado

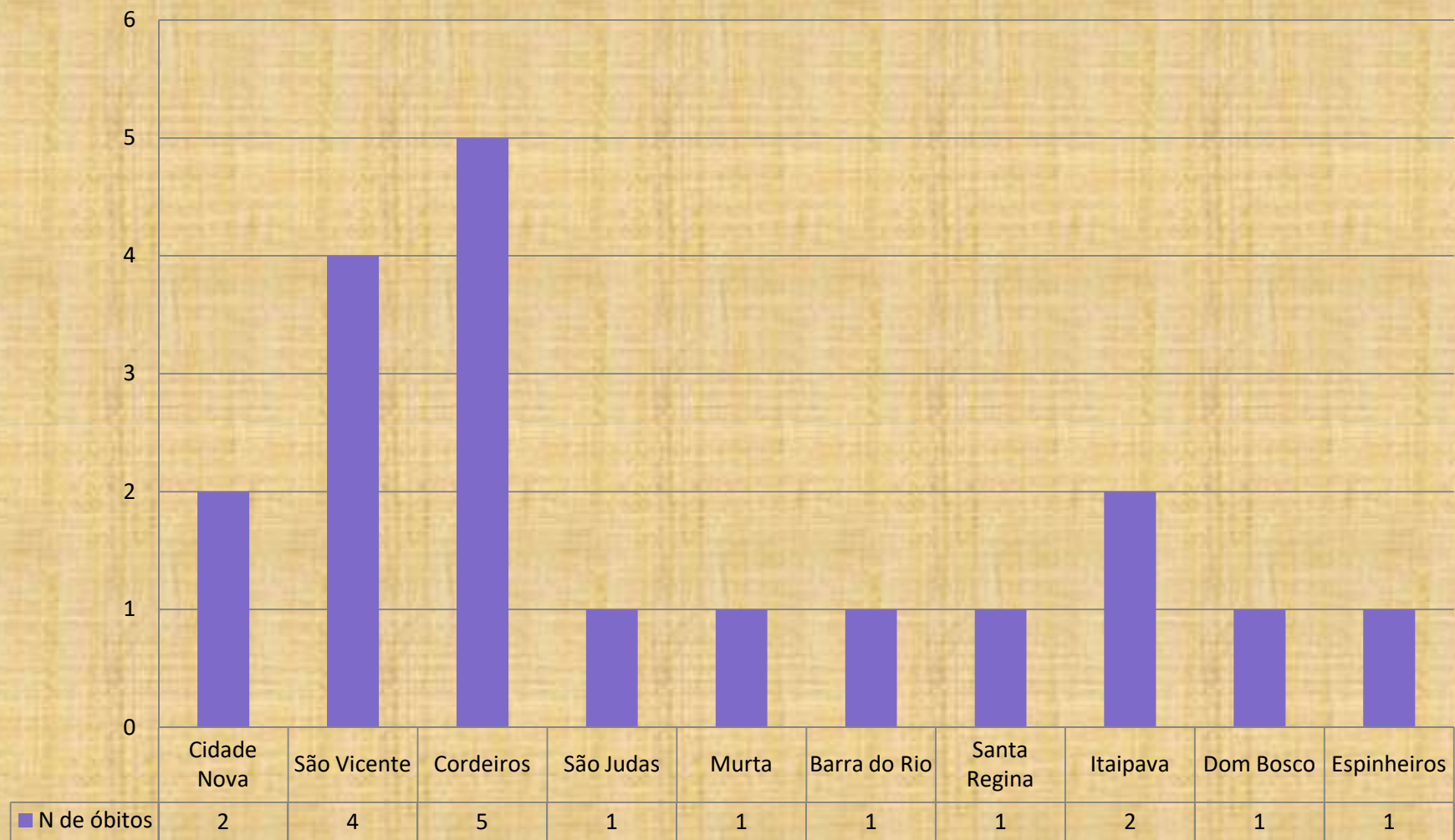


Vaginal – 11  
Cesárea – 6  
Ignorado – 2

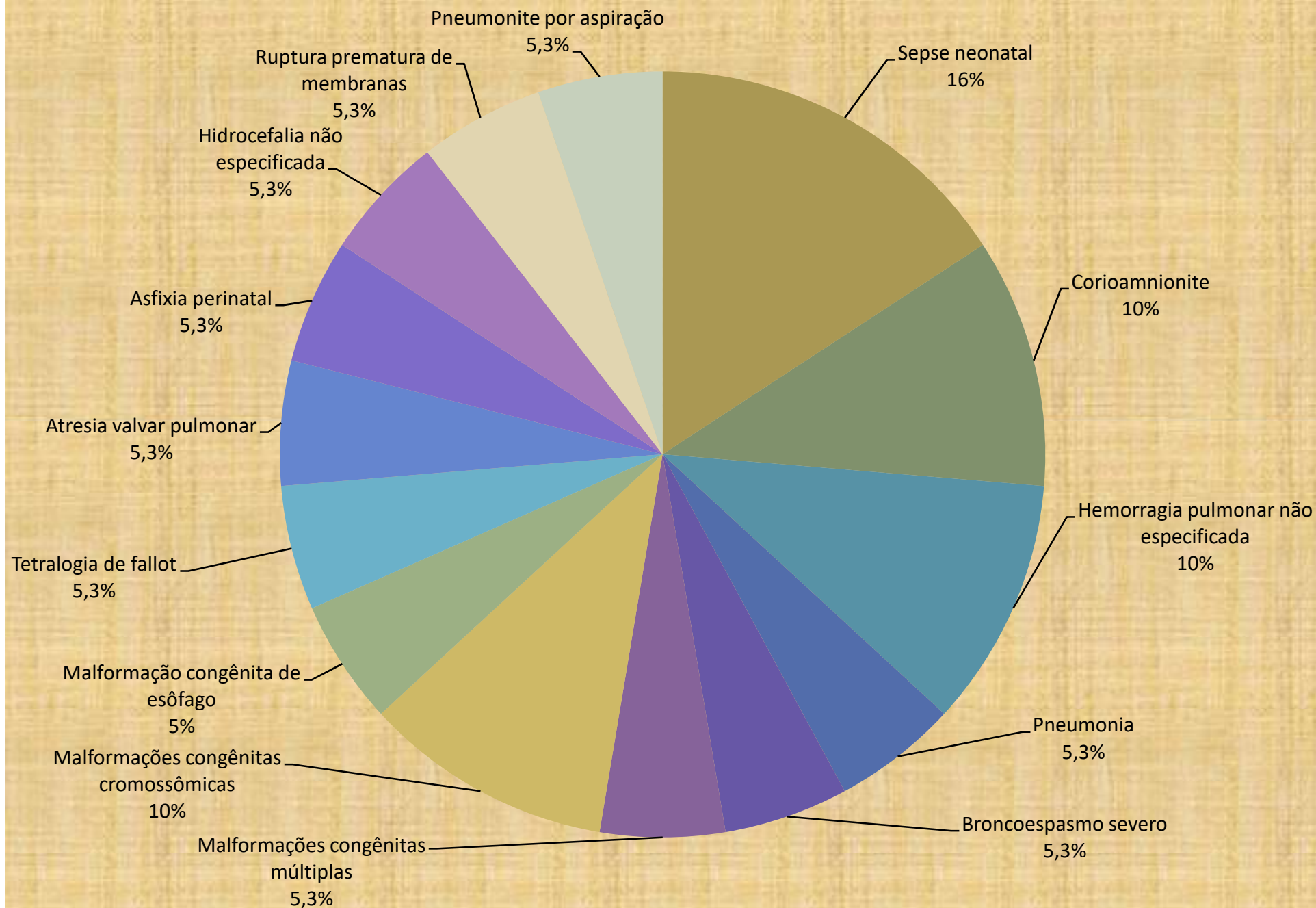




Número de óbitos por bairro



## Causa básica





## 16 – Número de óbitos maternos em determinado período e local de residência

<b>RDQ 1 – 2020</b>	<b>00</b>
<b>RDQ 1 – 2019</b>	<b>00</b>

<b>Grupo Técnico da Vigilância do Óbito (maternos, fetais e infantil)</b>	<b>1º Quadrimestre 2020</b>
<b>Reuniões presenciais</b>	<b>03</b>
<b>Reuniões virtuais</b>	<b>01</b>

**Último ano com registro de óbito materno: 2018 - 3 óbitos**

- 01 óbito por pielonefrite
- 02 óbitos por Doença Hipertensiva Específica da Gravidez.

**Meta: No máximo 1 óbito/ano**

**Fonte: SIM**

**Data da Coleta de dados: 04/06/2020**

## **22 – Número de ciclos que atingiram mínimo de 80% de cobertura de imóveis visitados para controle vetorial da dengue**

<b>RDQ 1 – 2020</b>	<b>79,54%</b>
<b>RDQ 1 – 2019</b>	<b>81,20%</b>

**Meta : 80% nos 4 ciclos.**

**Fonte: Vigilantes**

**Data da coleta de dados: 10/06/2020**



## 23 – Proporção de preenchimento do campo “ocupação” nas notificações de agravos relacionados ao trabalho

**RDQ 1 – 2020**

**96,40% (27)  
28 notificações**

**RDQ 1 – 2019**

**100%**

A Vigilância Sanitária realizou **803** orientações a empresas no ato das vistorias, em assuntos relacionados à Saúde do Trabalhador.

Agravos Relacionados ao Trabalho	Total	Notificações com preenchimento do campo “ocupação”
Acidente com exposição a material biológico relacionado ao trabalho	21	20
Acidente de trabalho grave	7	7
Intoxicação Exógena relacionada ao trabalho	0	0

**Meta: 70%**

**Fonte: SINAN**

**Data Coleta: 16/06/2020**



Ações do  
quadrimestre DVE.



# Realizações Vigilância Epidemiológica

## Educação Permanente para os Servidores da Vigilância Epidemiológica

Gerência	Assunto	Nº Participantes
Vigilância de Agravos Agudos	Preparação Coronavírus em Itajaí	26
Estatísticas Vitais e DANT	Vigilância das Doenças Crônicas Não Transmissíveis	
Estatísticas Vitais e DANT	Serviço de Vigilância do Óbito	18
Estatísticas Vitais e DANT	Coleta de Dados Tabwin e Tabnet (ambiente virtual)	06

# Realizações Vigilância Epidemiológica

Gerência	Assunto	Nº de Encontros com Profissionais de saúde	Locais contemplados
IST/AIDS/HV	Testagens rápidas	04	UBS Portal II UBS São Judas Hospital Pequeno Anjo Clínica Renal Vida
Estatísticas Vitais e DANT	Supervisão Notificação de Violência Interpessoal e Autoprovocada	04	UBS Rio Bonito UBS São Francisco
	Importância da Visita ao RN e Puérpera até o 7º dia de vida	01	UBS Espinheiros
Zoonoses	Fluxograma Febre Amarela/Infiltração de Soro Antirrábico	39	Unidades de Pronto Atendimento (UPA)



# Realizações Violências

## **Supervisão Notificação de Violência Interpessoal e Autoprovocada**

Unidade Básica São Francisco de Assis  
04/03/2020 – 05 Profissionais da Saúde



## **Supervisão Notificação de Violência Interpessoal e Autoprovocada**

Unidade Básica Rio Bonito 1  
21/02/2020 – 11 Profissionais de Saúde



# Realizações Violências

## **Supervisão Notificação de Violência Interpessoal e Autoprovocada**

Unidade Básica Rio Bonito II

04/03/2020 – 05 Profissionais da Saúde



## **Supervisão Notificação de Violência Interpessoal e Autoprovocada**

Unidade Básica Rio Bonito II

13/03/2020 – 05 Profissionais de Saúde






# Realizações Violências

## Semana de Conscientização dos Direitos das Mulheres – Secretaria da Promoção da Cidadania

08/03/2020 na Praça Genésio Miranda Lins – Beira Rio em parceria com várias secretarias municipais, ONGs, Polícia Militar, Polícia Municipal, SESC, e entre outras entidades da sociedade civil com objetivo de conscientizar a sociedade sobre a necessidade de respeitar os direitos das mulheres. Foram distribuídos material informativo desde a prevenção da violência contra mulher e os locais de serviços para apoio e denúncia.







Rede de Atenção Integral  
às Pessoas em Situação  
de Violência de Itajaí

## Treinamento sobre o Sistema de Informação de Agravos de Notificação - SINAN, fluxo de atendimento e Rede de Atenção Integral às Pessoas em Situação de Violência - RAIPSV

Realização: DVE/ Vigilância das  
Violências e RAIPSV

14/02/2020 – Novos Conselheiros Tutelares

## Sarau Poético e Apresentação Teatral em Homenagem à Mulher Itajaiense

Realização: DVE/Vigilância das Violências,  
Comusa e Fundação Cultural

12/03/2020 – Comunidade em geral



**Semana das Mulheres**  
Semana Municipal de Conscientização dos  
DIREITOS DAS MULHERES  
LEI Nº 6937

**Convite**  
12 DE MARÇO - (quinta-feira)

**Sarau Poético em Homenagem a Mulher Itajaiense e  
Apresentação teatral com Sabrina Vianna**

Local: Casa da Cultura Dide Brandão  
Horário: 20h

Realização:  
MUNICÍPIO DE ITAJAÍ  
PROMOÇÃO DA CIDADANIA  
CONSELHO MUNICIPAL DE MULHERES  
Rede de Atenção às  
Pessoas em Situação  
de Violência de Itajaí

Apoio:  
SETEC  
SECRETARIA DE TECNOLOGIA E COMUNICAÇÃO

Mais informações: [www.itajai.sc.gov.br](http://www.itajai.sc.gov.br) [f](https://www.facebook.com/prefeituraeditajai) [i](https://www.instagram.com/prefeituraeditajai) [in](https://www.linkedin.com/company/prefeituraeditajai)



# Realizações Imunização

Campanhas de Vacinação de Janeiro a Abril/2020	Doses aplicadas (quantidade)	Meta (Público Alvo)	Alcance da Meta (%)
<b>Febre Amarela:</b>	<b>158.066</b>	<b>170.069</b>	<b>92,94%</b>
<b>Influenza: 23/03</b>	<b>34.927</b>	<b>59.852</b>	<b>58,40%</b>
<b>Segurança e salvamento</b>	<b>391</b>	<b>251</b>	<b>155,80%</b>
<b>Idoso</b>	<b>20.526</b>	<b>16.771</b>	<b>122,40%</b>
<b>Trabalhadores de saúde</b>	<b>3.394</b>	<b>2.629</b>	<b>129,10%</b>
<b>Funcionários sistema prisional</b>	<b>500</b>	<b>512</b>	<b>97,70%</b>
<b>Com comorbidades</b>	<b>4.992</b>	<b>9.626</b>	<b>51,70%</b>
<b>Gestantes</b>	<b>697</b>	<b>2.599</b>	<b>26,80%</b>
<b>Professores</b>	<b>428</b>	<b>1.791</b>	<b>23,90%</b>
<b>55 a 59 anos</b>	<b>1.621</b>	<b>8.251</b>	<b>19,65%</b>
<b>Puérpera até 45 dias</b>	<b>56</b>	<b>427</b>	<b>13,10%</b>
<b>Crianças</b>	<b>1.311</b>	<b>15.450</b>	<b>8,00%</b>
<b>(6 meses a menores de 6 anos)</b>			

# Realizações Agravos Agudos

Ações realizadas de Janeiro a Abril/2020

**OSELTAMIVIR -  
fornecido em toda  
rede de saúde.**

**791 cp – 30 mg  
1040 cp – 45 mg  
16305 cp – 75 mg**



## **100 notificações de Residentes de Itajaí**

09 Resultados Influenza Negativa

71 Resultados de Influenza Positiva

01 Resultados de Outros Vírus Respiratórios

19 Resultados COVID-19



Fonte: SIVEP Gripe

Data: 08/06/2020

**No início da Pandemia Covid-19, todos os exames  
eram testados para as Influenzas, porém, são  
digitados em outro sistemas, ficando no SIVEP  
GRIPE apenas os internados e óbitos.**



# Realizações Agravos Agudos

## CORONAVÍRUS

Boletim atualizado 30/04/2020 - 19:00



### Casos suspeitos

Casos aguardando resultado. Análise leva em média cinco dias

56



### Casos confirmados

Casos positivos de coronavírus

90



### Casos curados

Casos confirmados que cumpriram o mínimo de 14 dias de isolamento e não apresentam mais sintomas

40



### Casos descartados

Resultados negativos para coronavírus

545



### Mortes

Pacientes com COVID-19 que evoluíram a óbito

3

Saiba mais em: [itajai.sc.gov.br/coronavirus](http://itajai.sc.gov.br/coronavirus)

Situação do coronavírus (COVID-19) em Itajaí  
Boletim Epidemiológico Coronavírus 073/SMS

Início das ações: 24/01/2020.

Números de casos em Itajaí (30/04/2020):

- CASOS CONFIRMADOS: 90
- CASOS CURADOS: 40
- CASOS CONFIRMADOS INTERNADOS: 05
- MORTES: 03
- CASOS SUSPEITOS: 56
- CASOS DESCARTADOS: 545
- INTERNAÇÕES NO HOSPITAL MARIETA: 15 (06 na UTI, sendo 04 confirmados e 02 suspeitos aguardando resultado; 09 em isolamento, sendo 03 confirmados e 06 suspeitos aguardando resultado)
- INTERNAÇÕES NO HOSPITAL PEQUENO ANJO: 0

# Realizações Zoonoses

Ações realizadas (Janeiro a Abril/2020).

<b>Programa de Combate à Dengue (Número de vistorias/visitas)</b>	<b>Controle de Animais Sinantrópicos (Número de vistorias/visitas)</b>
Armadilhas: 3989 vistorias Pontos Estratégicos: 1953 vistorias Delimitação do foco: 967 visitas Bloqueio de transmissão: 336 visitas Pesquisa Vetorial Especial: 182 visitas Tratamento: 96632 visitas Denúncias em abertas: 88 denúncias Denúncias resolvidas: 222 denúncias	Programa de Controle de Escorpiões: 110 visitas • Monitoramento: 34 visitas • Demanda Espontânea: 28 visitas • Bloqueio de Demanda Espontânea: 48 visitas • Escorpiões Capturados: 304 escorpiões Denúncias em abertas: 0 em aberto Denúncias resolvidas: 136 visitas de orientação



# Realizações Zoonoses

## Prevenção nas Escolas 99 crianças e professores



## Prevenção nas Empresas Público livre



## Fluxograma Febre Amarela/Infiltração de Soro Antirrábico 39 profissionais de saúde – Unidades de Pronto Atendimento (UPA)



# Realizações Dengue

## Sala de Situação de Combate a Dengue

O município de Itajaí possui a Sala de Situação mais atuante do estado de Santa Catarina



Foram realizadas 22 ações com apoio das diversas secretarias do município.



Local Provável de Infecção	Número de casos autóctones por área
Cordeiros	53
Fazenda	38
Importado	16
Indeterminado	6
São Judas	4
Centro	3
São Vicente	3
Dom Bosco	2
Praia Brava	2
Barra do Rio	0
Itaipava	0
Salseiros	0
São João	0
<b>TOTAL</b>	<b>127</b>

Fonte: SINAN On line - Data: 12/06/2020



# Realizações IST/AIDS/HV

Testes rápidos e insumos de prevenção distribuídos (Janeiro a Abril/2020)

Testes rápidos (Quantidade)	Insumos de prevenção (Quantidade)
HIV: 6.410	Preservativos masculinos 52 mm: 94.426
HIV Confirmatório: 180	Preservativos masculinos 55 mm: 59.736
Sífilis: 7.775	Preservativos femininos: 3.842
Hepatite B: 6.125	Gel lubrificante sachê: 5.638
Hepatite C: 4.850	Gel lubrificante bisnaga: 914
	Fórmula infantil:
	- Até 6 meses de idade: 372
	- 6 a 12 meses de idade: 370

**Fonte: Ficha distribuição de insumos**

**Data: 03/06/2020**

# Realizações IST/AIDS/HV

Pacientes em tratamento ou medicamentos distribuídos (Janeiro a Abril/2020)

	Janeiro	Fevereiro	Março	Abril
<b>USUÁRIOS AIDS ADULTOS</b>				
Total de Adultos que retiraram medicamentos	2212	2273	2516	2361
Nº de Adultos que iniciaram tratamento	18	21	29	13
Nº de Gestantes HIV+	16	26	20	21
<b>USUÁRIOS AIDS CRIANÇAS</b>				
Total de Crianças que retiraram medicamentos	12	11	13	8
Nº de Crianças que iniciaram tratamento	0	0	0	0
Total de Parturientes	0	0	2	4
Total de Recém-nascidos	4	3	4	7
Exposições (ocupacional e não ocupacional)	64	45	45	20

**Fonte: SINAN/GEMUS/ SICLOM LOGISTICO/CEREDI**

**Data: 05/06/2020**



# Realizações IST/AIDS/HV

## Ações de Prevenção realizadas no 1º Quadrimestre de 2020

### Prevenção em Casas de Prostituição (Quantidade)

Rodas de Conversas: 80\*

Atendimentos: 80\*

Encaminhamentos ao serviço de ginecologia do  
CEREDI: 08

\*A partir de março, inclusão de orientações aos  
cuidados relacionados ao Covid-19

### Campanha de Carnaval

Kits distribuídos: 1.500\*

\*Material do kit: leque, preservativo  
masculino, gel lubrificante e informativos sobre  
a prevenção ao HIV/Aids/Hepatites Virais.





VISA



## **10 – Proporção de análises realizadas em amostras de água para consumo humano quanto aos parâmetros de coliformes totais, cloro residual livre e turbidez**

### **Meta: 100%**

Avaliar a proporção de amostras de água analisadas conforme determinado pela Diretriz Nacional do Plano de Amostragem da Vigilância da Qualidade da Água para Consumo Humano, inferindo na qualidade da água consumida pela população.

Primeiro Quadrimestre – 2020: Meta 75% atingida relacionada a suspensão da coleta do mês de abril devido a situação de emergência do contágio ao Coronavírus.

Foram coletadas 120 amostras neste período, sendo 40 amostras mensais, nas seguintes datas: 13/01, 16/01, 20/01, 27/01, 06/02, 10/02, 17/02, 27/02, 06/03, 12/03, 17/03, 26/03.

Fonte: Programa Vigiagua.

## **20 – Percentual de municípios que realizam no mínimo seis grupos de ações de Vigilância Sanitária consideradas necessárias a todos os municípios no ano**

**Meta:** 100% - Avaliar a implementação das ações de Vigilância Sanitária.

Contribuir para a redução dos riscos e agravos à saúde, fortalecendo a promoção e proteção da saúde da população. Esse indicador é composto pelos grupos de ações identificadas como necessárias para serem executadas em todos os municípios brasileiros ao longo do ano, por se tratarem dos grupos de ações essenciais à atuação da Vigilância Sanitária local, quais sejam:

- 1 – Cadastro de Estabelecimentos sujeitos à VISA - Foram realizados **141** novos cadastros de estabelecimentos sujeitos à Vigilância Sanitária até 20/03/2020 - após, modificação da rotina de trabalho devido a situação de emergência - COVID-19.
- 2 – Inspeção em Estabelecimentos sujeitos à VISA - Foram inspecionadas **1148** estabelecimentos sujeitos à Vigilância Sanitária.
- 3 – Atividades Educativas para o Setor regulado - Foram realizadas **1351** atividades, dentre elas; Ações de Fiscalização e Orientação conjunta com a Defesa Civil; Orientação do Programa da Dengue; Aplicação do Termo de Visita/Orientação quanto às medidas preventivas de contágio do Coronavírus; Palestra sobre Simplificação para o setor contabilista.
- 4 – Atividades Educativas para a população – Foram realizadas **124** atividades, dentre elas; Fiscalização e Orientação à fatores ambientais (Dengue, Criação de Aves, Reciclados em áreas urbanas e rurais); Orientação quanto às medidas preventivas de contágio ao Coronavírus.
- 5 – Recebimento de Denúncias - Foram recebidas **405** denúncias/reclamações;
- 6 – Atendimento de Denúncias - Foram atendidas **405** denúncias/reclamações;
- 7 – Instauração de Processo Administrativo Sanitário - Foram instaurados **27** Processos Administrativos Sanitários.

**Primeiro Quadrimestre – 2020:** Meta 100% atingida.





Ações do  
quadrimestre VISA.

## Barreiras Sanitárias





## Atividades Educativas COVID-19





## Encontro Com Contadores Para Apresentação da Nova Resolução Normativa 01/2020 de Simplificação





## Continuidade da Operação Verão nas praias do município



## Ações contínuas de fiscalização e orientação no Mercado de Peixe





## Ações de fiscalização e orientação no Programa da Dengue





# GESTÃO - ADMINISTRAÇÃO



# GESTÃO – Construção/Reforma/Ampliação

Rio Bonito – andamento.

Bambuzal – andamento

São Francisco – concluído : R\$9.800,00/mês - Início de Vigência 01/09/19

Novo Caps2 - concluído R\$15.000,00/mês - Início de Vigência 01/08/19

Novo São Judas – andamento R\$9.800,00/mês - Início de Vigência 27/12/19

São Pedro - andamento em elaboração de processo de Dispensa de Licitação para firmar contrato.





# GESTÃO – Construção/Reforma/Ampliação

Execução de Obra de Ampliação/Construção da Unidade de Saúde Rio Bonito.

Valor do investimento: R\$ 1.848.091,51

Origem do Recurso: Fundo Municipal de Saúde – FMS - Próprio.

Início: Junho de 2019.

Término/Entrega: Dezembro de 2020

Status: Obra em andamento.



Descrição do Objeto: Construção de Unidade Básica de Saúde com 1.200 metros quadrados, triplicando em tamanho a estrutura física existente que era de 461,65 metros quadrados. A Unidade de Saúde será a maior em extensão do Estado de Santa Catarina. Contará com: 20 consultórios médicos, de enfermagem e odontológicos, todos com banheiros acessíveis, sala de espera com 132 lugares e estrutura de acessibilidade completa.





# GESTÃO – Construção/Reforma/Ampliação

Execução de Obra de Ampliação/Construção da Unidade de Saúde Bambuzal.

Valor do investimento: R\$ 402.113,56

Origem do Recurso: Fundo Municipal de Saúde – FMS - Próprio.

Início: Outubro de 2019.

Término/Entrega: Maio de 2020

Status: Obra em andamento.

Descrição do Objeto: Construção de Unidade Básica de Saúde Bambuzal – São Vicente.



# Aquisição de medicamentos



## Farmácia Básica

1º Quadrimestre

R\$ 4.061.488,68

## Medicamentos homeopáticos(incluindo camphora)

1º Quadrimestre

R\$ 81.380,00

## Aquisição de dietas alimentares

1º Quadrimestre

R\$ 134.792,00

## Judicialização

1º Quadrimestre

R\$ 153.843,55





## Aquisições COVID 19

DESCRIÇÃO	VALOR	INFORMAÇÕES
CAMPORA	R\$ 150.000,00	Glóbulos e líquido
ALUGUEL CONTÊINER	R\$ 35.700,00	Repouso, Banheiros, Chuveiros, Refeitório. Desde março
EPIs	R\$ 696.441,16	Óculos, aventais, jalecos, capotes, toucas, luvas, uniformes e protetores faciais.
MÁSCARAS	R\$ 11.161.130,00	4.116.758 máscaras adquiridas
TESTES RÁPIDOS	R\$ 4.226.000,00	7.500 testes em março e 20.000 testes em maio



## Transporte sanitário

### Transporte fora do domicílio

1º Quadrimestre
705

### Transporte dentro do Município – Altas Hospitalares

1º Quadrimestre
783

### Hemodiálise

1º Quadrimestre
4.320



### Atendimento fisioterapia domiciliar

1º Quadrimestre
1.250





# MANUTENÇÃO

**Manutenção/Conservação/limpeza  
predial: R\$ 241.657,36**

**Conservação/limpeza UBSs, UPAs  
– Cordeiros e CIS: R\$ 2.093.869,20**

**Manutenção equipamentos  
(clínicos, odontológicos e raio x,  
UPAs, Condicionadores de Ar,  
Sistema G-MUS):  
R\$ 294.880,17**

**Manutenção veículos:  
R\$ 89.486,94**



# LICITAÇÕES

LICITAÇÕES DA SMS: 22  
R\$ 21.001.316,63

LICITAÇÕES COM PARTICIPAÇÃO  
NA PREFEITURA: 11

AFs emitidas: 1.384

**32 NOTIFICAÇÃO EXTRAJUDICIAL.**





## ALMOXARIFADO



**Serviços de  
entregas: 931**

**GTI**



**ATENDIMENTOS  
CHAMADOS : 1.271**





# Auditorias

# AUDITORIAS

05 EM ANDAMENTO.  
01 ENCERRADA.





## **AUDITORIA - DEMANDAS EM ANDAMENTO** **JANEIRO A ABRIL 2020**



- **Auditoria nº 57**
  - **Status** - em andamento; analisando defesa do prestador.
  - **Obs.: Prazo para conclusão prejudicado em função da COVID-19**
  - **Finalidade** - verificar/analisar as conformidades e/ou não conformidades das AIHs para as quais foram solicitados pagamentos administrativos, relativos às diárias de UTI.
  - **Prestador** – Hospital e Maternidade Marieta Konder Bornhausen - HMMKB
  - **Demandante** - Secretaria de Estado da Saúde / SES
- 
- **Auditoria nº 58**
  - **Status** - em andamento; Relatório Preliminar de Auditoria emitido em 03/04/2020, aguardando justificativas às não conformidades apontadas (prazo legal de 15 dias, prorrogável por igual período).
  - **Finalidade** - verificar/analisar as conformidades e/ou não conformidades do serviço de análises clínicas.
  - **Prestador** – HC Laboratório Ltda.
  - **Demandante** – Gestão Municipal do SUS – Secretaria Municipal de Saúde
- 
- **Auditoria nº 59**
  - **Status** - em andamento; fase analítica.
  - **Obs.: Prazo para início da auditoria *in loco* prejudicado em função da COVID 19.**
  - **Finalidade** - verificar/analisar as conformidades e/ou não conformidades das AIHs para as quais foram solicitados pagamentos administrativos, relativos à OPME.
  - **Prestador** – Hospital e Maternidade Marieta Konder Bornhausen - HMMKB
  - **Demandante** - Secretaria de Estado da Saúde / SES



## AUDITORIA - DEMANDAS EM ANDAMENTO JANEIRO A ABRIL 2020



- **Auditoria nº 60**
  - **Status** - em andamento; fase operativa - análise das requisições.
  - **Finalidade** - verificar/analisar as conformidades e/ou não conformidades do serviço de análises clínicas.
  - **Prestador** – Laboratório Italab Ltda.
  - **Demandante** – Gestão Municipal do SUS – Secretaria Municipal de Saúde
- 
- **Auditoria nº 61**
  - **Status** - em andamento, fase analítica.
  - **Obs.: Prazo para início da auditoria *in loco* prejudicado em função da COVID-19.**
  - **Finalidade:** analisar as conformidades e/ou não conformidades do Serviço de Oncologia do Hospital e Maternidade Marieta Konder Bornhausen segundo a legislação vigente, consoante habilitação do prestador e respectivos compromissos assumidos com o Sistema Único de Saúde.
  - **Prestador** – Hospital e Maternidade Marieta Konder Bornhausen - HMMKB
  - **Demandante** – Gestão Municipal do SUS – Secretaria Municipal de Saúde



**AUDITORIA - DEMANDAS ENCERRADAS**  
**JANEIRO A ABRIL 2020**



- **Auditoria nº 56**
- **Status** – Finalizada.
- **Finalidade** - verificar/analisar as conformidades e/ou não conformidades do serviço de fisioterapia.
- **Prestador** – Clínica de Fisioterapia Reintegrar
- **Demandante:** Gestão Municipal
- **Encaminhamentos:** a) Relatório Final encaminhado à Gestão do SUS em 18/12/2019 com recomendação de devolução ao Fundo Municipal de Saúde no montante de R\$ 149.034,74 (valor a ser atualizado monetariamente com os acréscimos legais);
- b) Relatório Final encaminhado à Reintegrar Clínica de Habilitação e Reabilitação em 06/01/2020;
- c) Relatório Final encaminhado ao COMUSA em 16/01/2020;
- d) Relatório Final encaminhado ao Ministério Público Estadual em 16/01/2020;
- e) Ofício destinado ao CREFITO10 relatando possíveis infrações ao Código de Ética Profissional, em 17/01/2020.



# **Diretoria de Regulação, Controle, Avaliação**





**Capacidade instalada  
e serviços ofertados**

## Rede física de saúde pública e privada prestadora de serviços ao SUS -

Tipo de estabelecimento	Total	Tipo de gestão		
		Municipal	Estadual	Dupla
CENTRAL DE ABASTECIMENTO	2	1	1	0
CENTRAL DE GESTÃO EM SAÚDE	2	1	1	0
CENTRAL DE REGULAÇÃO DE ACESSO	3	2	1	0
CENTRO DE ATENÇÃO PSICOSSOCIAL	3	3	0	0
CENTRO DE SAÚDE/UNIDADE BÁSICA	33	33	0	0
CLÍNICA/CENTRO DE ESPECIALIDADE	28	28	0	0
CONSULTÓRIO ISOLADO	1	1	0	0
FARMÁCIA	1	1	0	0
HOSPITAL ESPECIALIZADO	1	1	0	0
HOSPITAL GERAL	1	1	0	0



## Rede física de saúde pública e privada prestadora de serviços ao SUS



<b>POLICLÍNICA</b>	<b>2</b>	<b>2</b>	<b>0</b>	<b>0</b>
<b>POLO ACADEMIA DA SAÚDE</b>	<b>1</b>	<b>1</b>	<b>0</b>	<b>0</b>
<b>PRONTO ATENDIMENTO</b>	<b>2</b>	<b>2</b>	<b>0</b>	<b>0</b>
<b>SERVIÇO DE ATENÇÃO DOMICILIAR ISOLADO (HOME CARE)</b>	<b>1</b>	<b>1</b>	<b>0</b>	<b>0</b>
<b>UNIDADE DE APOIO DIAGNOSE E TERAPIA (SADT ISOLADO)</b>	<b>22</b>	<b>22</b>	<b>0</b>	<b>0</b>
<b>UNIDADE MÓVEL DE NIVEL PRÉ-HOSPITALAR NA ÁREA DE URGÊNCIA</b>	<b>2</b>	<b>1</b>	<b>1</b>	<b>0</b>
<b>Total</b>	<b>105</b>	<b>101</b>	<b>4</b>	<b>0</b>

## **Rede física de saúde pública e privada prestadora de serviços ao SUS**

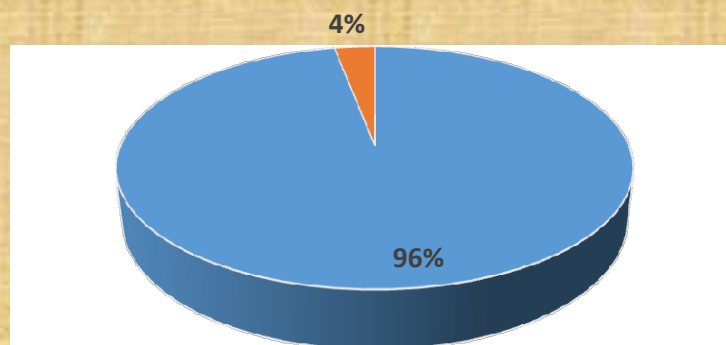
- Tivemos o aumento de 99 para 105 estabelecimentos SUS, tendo alteração nos seguintes tipos de estabelecimento:
- Inclusão de 02 Centrais de Abastecimento (Rede de Frio) para armazenamento e distribuição de vacinas. Inclusão de 01 consultório isolado que presta atendimento SUS fora de Itajaí. Inclusão de 01 Unidade Básica de Saúde (UBS Fazenda II). Inclusão de 01 Central de Regulação de Acesso (que havia sido desativada por falta de atualização pelo Ente Estadual) e inclusão de 01 SADT que presta atendimento SUS fora de Itajaí. Houve o remanejamento de 03 estabelecimentos de clínicas para SADT pelos serviços realizados em seus estabelecimento.



## Gestão dos Estabelecimentos

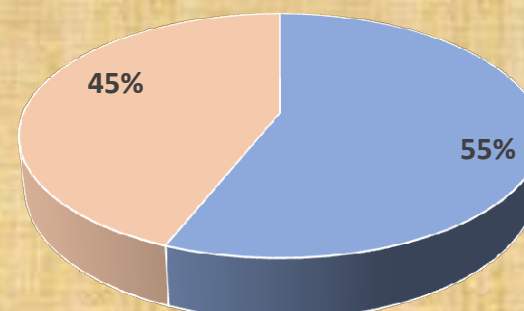
- No **primeiro** quadrimestre do ano de 2020 **HOUVE** alteração nos percentuais de estabelecimentos de gestão estadual e municipal, ficando **96%** dos estabelecimentos sob gestão municipal e **4%** sob gestão estadual. Na natureza jurídica de estabelecimentos públicos e privados, houve alteração, passando para **55%** estabelecimentos públicos e **45%** estabelecimentos privados do SUS.

Gestão



■ Municipal ■ Estadual

Natureza Jurídica

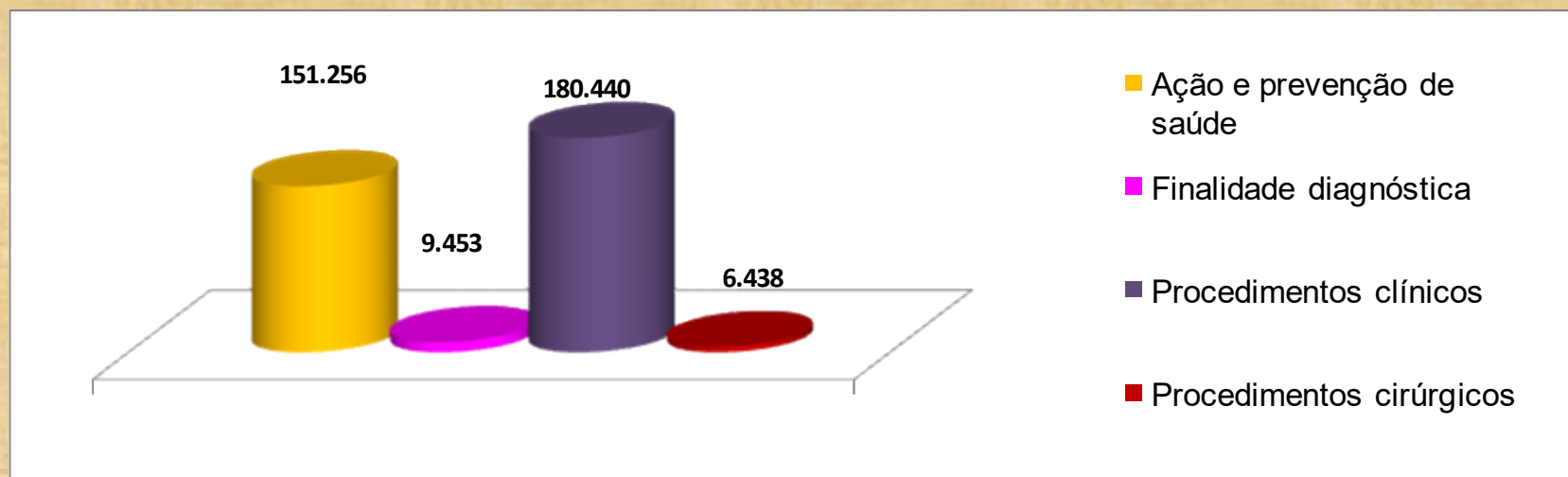


■ Pública ■ Privada

## Atenção Básica – 1º Quadrimestre 2020

Na atenção básica, foram realizados 347.587 **procedimentos**, sendo:

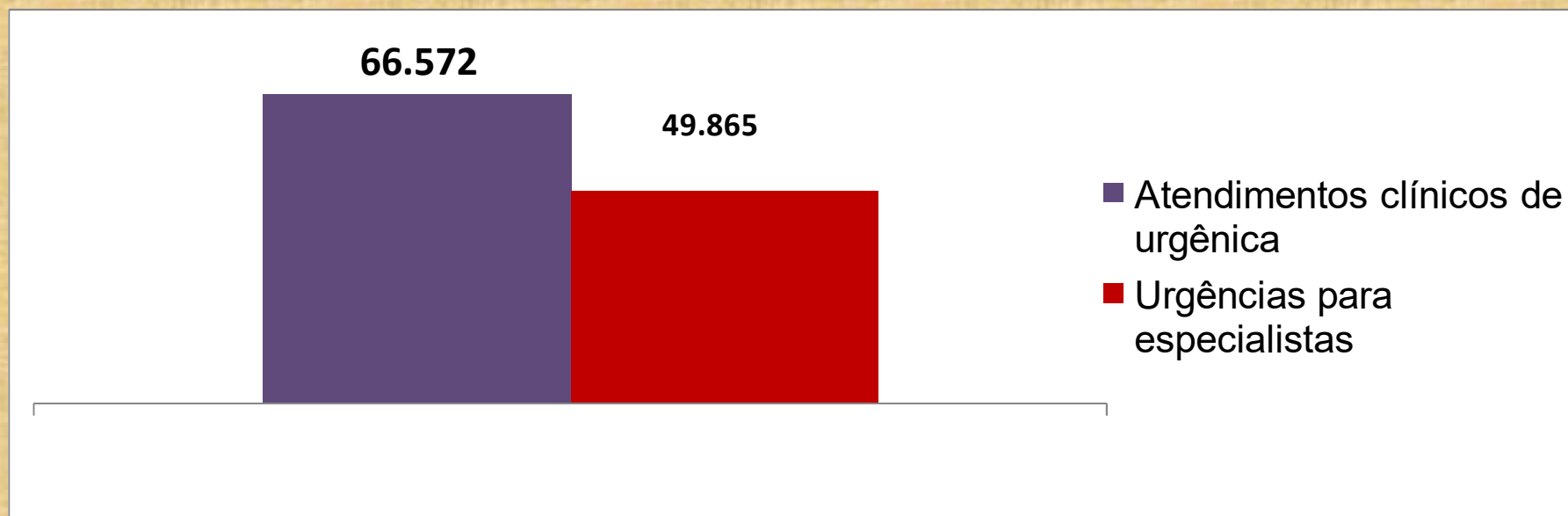
- **151.256** procedimentos de ação e prevenção de saúde;
- **9.453** procedimentos de finalidade diagnóstica;
- **180.440** procedimentos clínicos;
- **6.438** procedimentos cirúrgicos.





## Urgência e Emergência – 1º Quadrimestre 2020

- **No primeiro quadrimestre na urgência** tivemos **116.437** atendimentos, sendo: **66.572** de atendimentos clínicos de urgência e **49.865** urgências para especialistas.
- - total de AIHs = 7.380

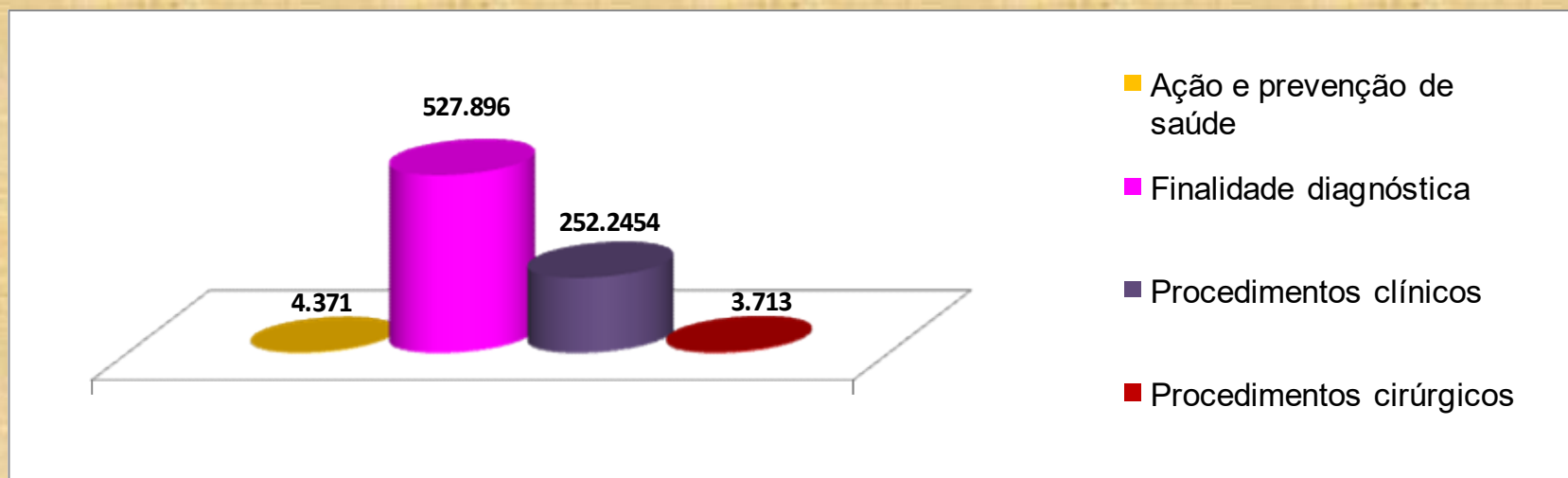


## Atenção Especializada - 1º Quadrimestre 2020

(Procedimentos Diagnósticos e Procedimentos Clínicos)

**Na atenção especializada, tivemos 789.640 procedimentos, sendo:**

- **4.371** procedimentos de ação e promoção de saúde, que incluem as atividades coletivas de promoção e prevenção em saúde, inclusive ações da vigilância em saúde.
- **527.896** procedimentos de finalidade diagnóstica, que incluem todas as biópsias, exames de laboratório clínico, anatomopatologia, radiologia, ultrassonografias, tomografias, ressonâncias, cintilografias e outros exames da cardiologia.
- **252.245** procedimentos clínicos que envolvem todas as consultas de médicos especialistas, outros profissionais não médicos e dentistas, além de procedimentos de enfermagem realizados nos centros de referência como a policlínica central, centro de referência São Judas, Crescem e Hospital Marieta.
- **3.713** procedimentos cirúrgicos ambulatoriais que inclui pequenas cirurgias realizadas no CEO, CMR SÃO JUDAS, CRESCEM. Cirurgias oftalmológicas, como catarata, ptose, pterígio e outros pequenos procedimentos cirúrgicos realizados em ambulatório hospitalar.

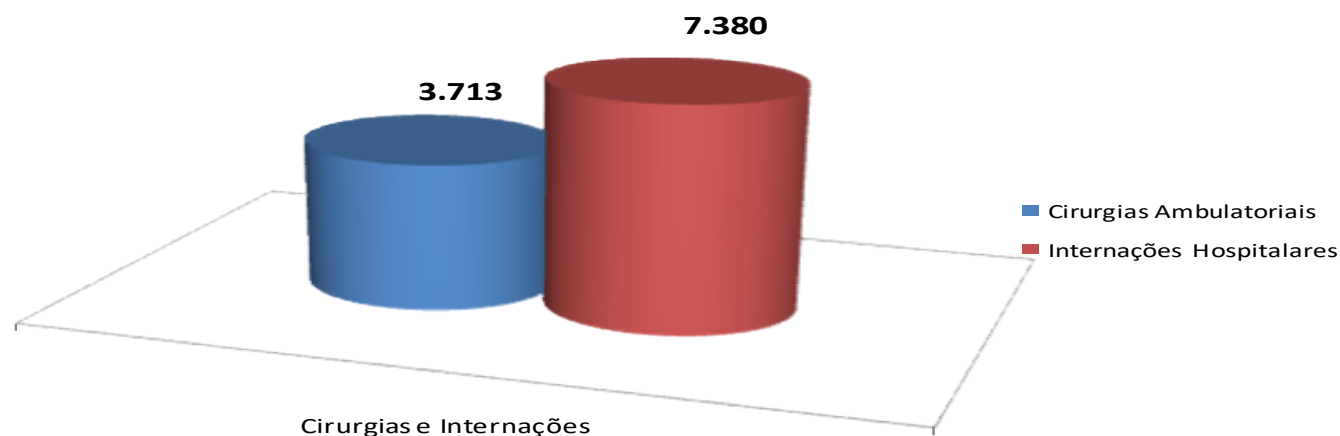




## Atenção Especializada –1º Quadrimestre 2020 (Cirurgias Ambulatoriais e Cirurgias Hospitalares)

**No primeiro quadrimestre tivemos 11.093 procedimentos cirúrgicos e internações, sendo:**

- - **3.713** procedimentos cirúrgicos ambulatoriais que inclui pequenas cirurgias realizadas no CEO, CMR SÃO JUDAS, CRECEM. Cirurgias oftalmológicas, como catarata, ptose, pterígio e outros pequenos procedimentos cirúrgicos realizados em ambulatório hospitalar.
- - **7.380** procedimentos hospitalares que incluem todas as cirurgias eletivas programadas nos hospitais, Marieta e pequeno anjo, nas mais diversas especialidades, atendendo a média e alta complexidade de oncologia, ortopedia, neurologia e cardiologia.



**SERVIÇOS ESPECIALIZADOS**  
**CAPACIDADE TÉCNICA**  
Fonte: Tabwin – Ministério da Saúde e Telessaúde - UFSC

Procedimentos	2º quadrimestre 2019	3º quadrimestre 2019	1º quadrimestre 2020
Laboratório clínico –	499.081	505.125	<b>402.999</b>
Anatomo/cito/histo –	11.808	12.983	<b>7.447</b>
Radiologia –	37.441	41.731	<b>35.173</b>
Ultrassonografia	24.496	27.247	<b>20.364</b>
Tomografia	6.727	8.068	<b>7.251</b>
Ressonância magnética	1.271	2.913	<b>2.589</b>
Cintilografias	681	756	<b>714</b>
Endoscopia e Colonoscopia	1.321	1.477	<b>1.173</b>
Atendimentos eletivos para usuários com deficiência	18.750	19.365	<b>9.942</b>
Fisioterapia	19.534	19.944	<b>19.384</b>
Teleconsultorias	983	1.688	<b>1.234</b>
Tele dermatologia	403	557	<b>139</b>
Eletrocardiograma (Telemedicina própria)	0	91	<b>341</b>
Cirurgias Oftalmológicas Eletivas	1.182	2.128	<b>1.052</b>
Cirurgias Hospitalares Eletivas (outras	1.322	1.279	





# Fundo Municipal de Saúde

## RECEITA DA PREFEITURA 1º QUADRIMESTRE 2020



Receitas arrecadadas no Município que fazem base para cálculo do investimento em Saúde

EMENDA CONSTITUCIONAL NR. 29/2000  
RECEITA DA PREFEITURA - 1º QUADRIMESTRE 2020

RECEITA	PREVISÃO	ACUMULADO	%
<b>IPTU</b>	<b>59.952.000,00</b>	<b>46.876.389,17</b>	<b>78,19</b>
<b>MULTAS JUROS DIVIDA ATIVA IPTU</b>	<b>15.265.000,00</b>	<b>4.854.588,25</b>	<b>31,80</b>
<b>ITBI - IMPOSTO S/TRANSMISSÃO DE BENS IMÓVEIS</b>	<b>37.390.000,00</b>	<b>10.458.812,65</b>	<b>27,97</b>
<b>MULTAS JUROS DIVIDA ATIVA ITBI</b>	<b>2.600.200,00</b>	<b>397.925,18</b>	<b>15,30</b>
<b>ISS</b>	<b>131.850.000,00</b>	<b>47.593.366,63</b>	<b>36,10</b>
<b>MULTAS JUROS DIVIDA ATIVA ISS</b>	<b>10.050.000,00</b>	<b>2.340.892,38</b>	<b>23,29</b>
<b>IRRF</b>	<b>57.930.000,00</b>	<b>20.423.585,78</b>	<b>35,26</b>
<b>Cota parte FPM</b>	<b>74.000.000,00</b>	<b>23.174.639,54</b>	<b>31,32</b>
<b>Cota parte ITR</b>	<b>400.000,00</b>	<b>54.010,41</b>	<b>13,50</b>
<b>Cota parte IPVA</b>	<b>40.000.000,00</b>	<b>11.629.752,74</b>	<b>29,07</b>
<b>Cota parte ICMS</b>	<b>508.000.000,00</b>	<b>165.534.312,18</b>	<b>32,59</b>
<b>Cota parte IPI Exportação</b>	<b>5.600.000,00</b>	<b>1.921.492,94</b>	<b>34,31</b>
<b>Desoneração ICMS (LC 87/96)</b>	<b>100.000,00</b>	<b>0,00</b>	<b>-</b>
<b>TOTAL</b>	<b>943.137.200,00</b>	<b>335.259.767,85</b>	<b>35,55</b>

**VALOR MÍNIMO A SER APLICADO** **50.288.965,18**

**VALOR TRANSFERIDO PREFEITURA** **69.587.127,26**

**VALOR VIGILÂNCIA SANITÁRIA** **921.077,63**

**VALOR TRANSFERIDO A MAIOR** **19.298.162,08**

**PERCENTUAL APLICADO EM SAÚDE** **20,31%**



## MEMÓRIA DE CÁLCULO

TOTAL DAS DESPESAS EMPENHADAS/LIQUIDADAS - GERAL	132.996.430,63
( - ) TOTAL DAS DESPESAS EMPEN./LIQUIDADAS VINCULADAS	64.912.589,06
( - ) CONSÓRCIOS NÃO LIQUIDADOS	-527,23
<b>TOTAL DE DESPESAS LIQUIDADAS ( PRÓPRIO APLICADO )</b>	<b>68.083.841,57</b>
	÷
TOTAL DE RECEITAS DE IMPOSTOS	335.259.767,85
<b>PERCENTUAL APLICADO EM SAÚDE :</b>	<b>20,31%</b>

## Valores do Departamento de Vigilância Sanitária

1º Quadrimestre - 2020

RDQ 1 Despesas com folha de pagto		RDQ 1 Arrecadado na Prefeitura		RDQ 1 Despesas Bancárias	
jan/20	231.714,17	jan/20	428.404,50	jan/20	1.813,00
fev/20	236.535,24	fev/20	199.583,07	fev/20	1.013,00
mar/20	233.616,55	mar/20	201.277,14	mar/20	1.030,90
abr/20	236.982,84	abr/20	91.812,92	abr/20	526,40
Sub-Total	938.848,80	Sub-Total	921.077,63	Sub-Total	4.383,30



**TRANSFERÊNCIA DE RECURSOS POR BLOCOS  
1º QUADRIMESTRE 2020.**

**Portaria GM ( GABINETE DO MINISTRO) n. 3.992,  
de 28 de Dezembro de 2017**

**“Art. 3º Os recursos do Fundo Nacional de Saúde, destinados a despesas com ações e serviços públicos de saúde, a serem repassados na modalidade fundo a fundo aos Estados, ao Distrito Federal e aos Municípios serão organizados e transferidos na forma dos seguintes blocos de financiamento:**

- I - Bloco de Custeio das Ações e Serviços Públicos de Saúde; e  
II - Bloco de Investimento na Rede de Serviços Públicos de Saúde.**

<b>BLOCOS:</b>	<b>TOTAL</b>
<b>BLOCO DE CUSTEIO</b>	<b>65.710.308,11</b>
<b>BLOCO DE INVESTIMENTO</b>	<b>325.387,14</b>
<b>Total:</b>	<b>66.035.695,25</b>

## TRANSFERÊNCIA DE RECURSOS - UNIÃO

### 1º QUADRIMESTRE 2020

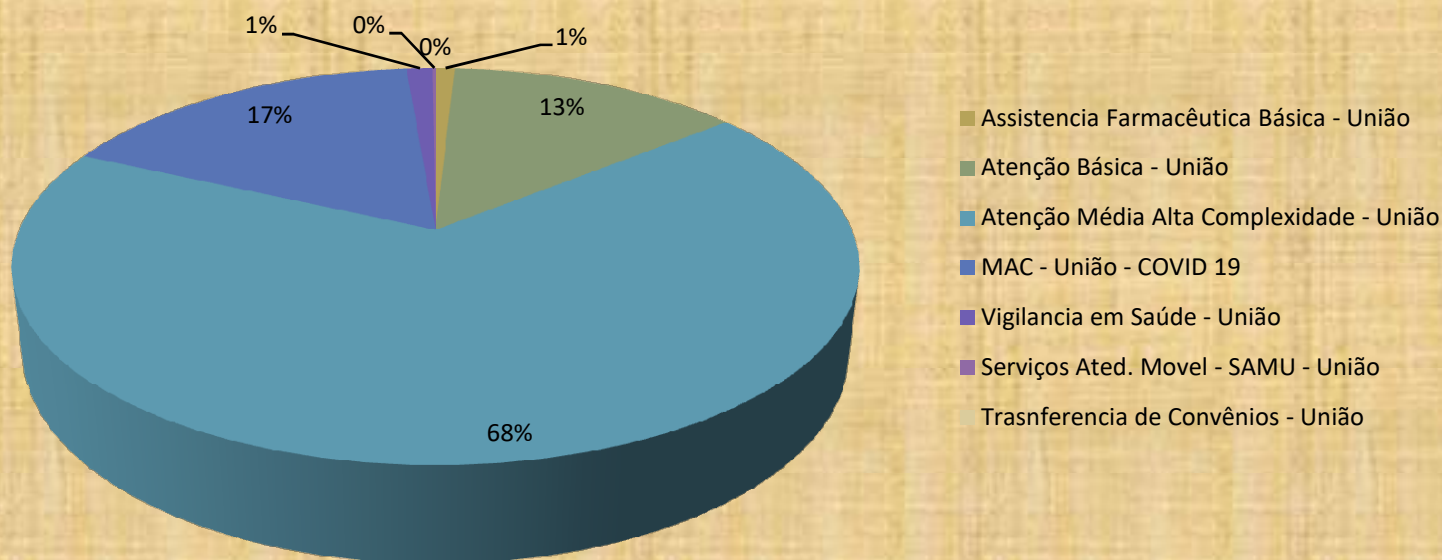
GRUPOS	Previsão	Total	%
Assistência Farmacêutica Básica - União	1.231.000,00	521.141,26	42,33%
Atenção Básica - União	19.621.000,00	8.017.300,28	40,86%
<b>PMAQ</b>		<b>1.101.015,76</b>	
Média Alta Complexidade - União	115.170.000,00	40.547.272,64	35,21%
MAC - União - COVID 19	-	10.131.262,14	
Vigilância em Saúde - União	2.171.000,00	704.478,19	32,45%
Serviços Ated. Movel - SAMU - União	263.500,00	87.676,00	33,27%
Transferência de Convênios - União	5.000,00	0,00	0,00%
<b>TOTAL</b>	<b>138.461.500,00</b>	<b>60.009.130,51</b>	<b>43,34%</b>



## TRANSFERÊNCIA DE RECURSOS - UNIÃO 2020



Assistência Farmacêutica Básica - União	521.141,26	0,87%
Atenção Básica - União	8.017.300,28	13,36%
Atenção Média Alta Complexidade - União	40.547.272,64	67,57%
MAC - União - COVID 19	10.131.262,14	16,88%
Vigilância em Saúde - União	704.478,19	1,17%
Serviços Ated. Movel - SAMU - União	87.676,00	0,15%
Trasnferencia de Convênios - União	0,00	0,00%
	60.009.130,51	100,00%



## TRANSFERÊNCIA DE RECURSOS - ESTADO 1º QUADRIMESTRE 2020

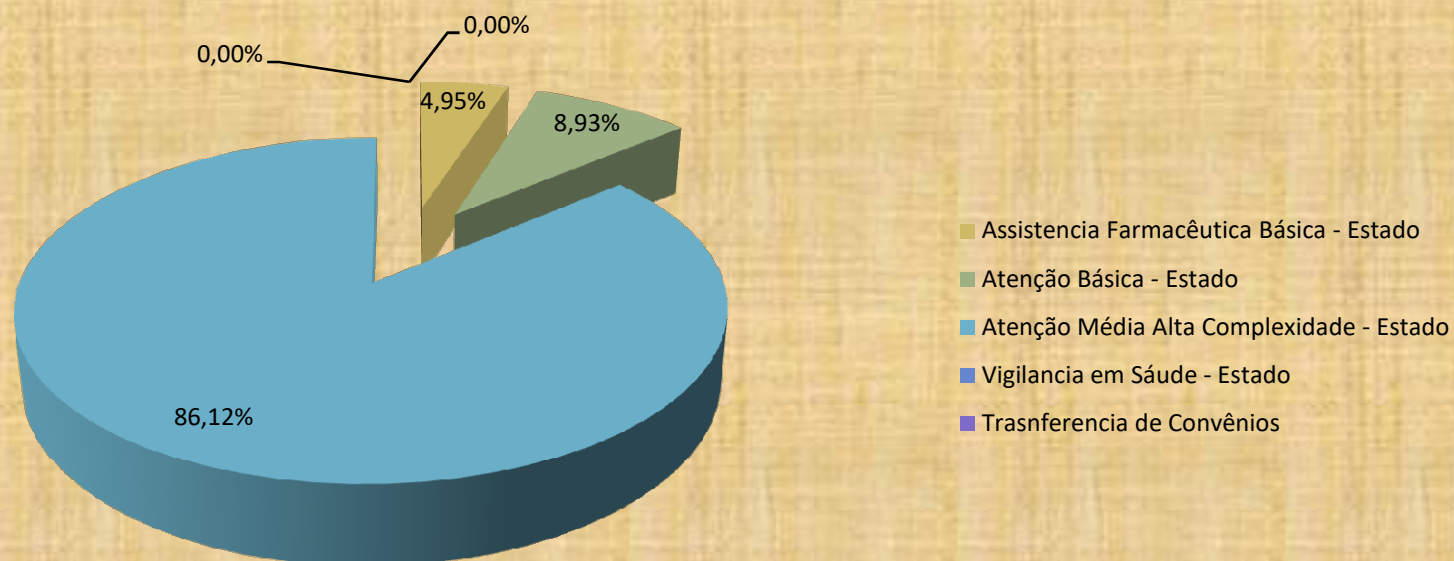


ESTADO	Previsão	Total	%
Assistência Farmacêutica Básica - <b>Estado</b>	842.600,00	298.562,61	35,43%
Atenção Básica - <b>Estado</b>	2.659.000,00	537.890,42	20,23%
Atenção Média Alta Complexidade - <b>Estado</b>	2.057.900,00	5.190.111,53	252,20%
Vigilância em Saúde - <b>Estado</b>	50.100,00	0,18	0,00%
Outros Recursos - <b>Estado</b>	10.000,00	0,00	0,00%
Trasnferecia de Convênios - <b>Estado</b>	20.000,00	0,00	0,00%
<b>SUB-TOTAL</b>	<b>5.639.600,00</b>	<b>6.026.564,74</b>	<b>106,86%</b>
<b>TOTAL - TRANSFERENCIA UNIÃO + ESTADO</b>	<b>144.101.100,00</b>	<b>66.035.695,25</b>	<b>45,83%</b>



## TRANSFERÊNCIA DE RECURSOS - ESTADO 2020

Assistencia Farmacêutica Básica - Estado	298.562,61	4,95%
Atenção Básica - Estado	537.890,42	8,93%
Atenção Média Alta Complexidade - Estado	5.190.111,53	86,12%
Vigilancia em Saúde - Estado	0,18	0,00%
Transferência de Convênios	0,18	0,00%
<b>SUB-TOTAL</b>	<b>6.026.564,92</b>	<b>100,00%</b>



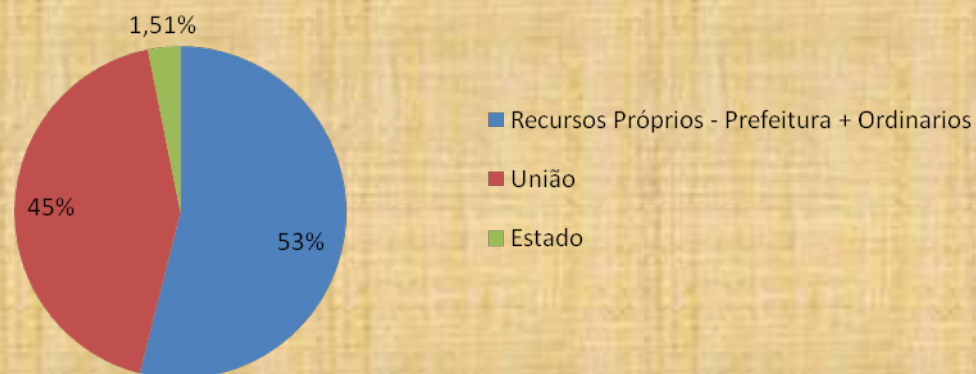
## TRANSFERÊNCIA DE RECURSOS 1º QUADRIMESTRE 2020

Prefeitura / Ordinário	Previsão	Total	%
Transferências da Prefeitura	164.672.892,48	<b>69.587.127,26</b>	42,26%
<b>SUB-TOTAL</b>	<b>164.672.892,48</b>	<b>69.587.127,26</b>	<b>42,26%</b>
<b>TOTAL – PRÓPRIO + VINCULADO</b>	<b>308.773.992,48</b>	<b>135.622.822,51</b>	<b>43,92%</b>



## RECEITAS TRANSFERIDAS POR ENTES - 2020

Fontes de Recursos	Orçado	Arrecadado	%
<b>Recursos Próprios - Prefeitura</b>	<b>164.672.892,48</b>	<b>69.587.127,26</b>	<b>51,31%</b>
<b>União</b>	<b>138.461.500,00</b>	<b>60.009.130,51</b>	<b>44,25%</b>
<b>Estado</b>	<b>5.639.600,00</b>	<b>6.026.564,74</b>	<b>4,44%</b>
<b>total</b>	<b>308.773.992,48</b>	<b>135.622.822,51</b>	<b>100,00%</b>



## PMAQ - Pagamento por desempenho

### 1º QUADRIMESTRE - 2020

Ação/Serviço/Estratégia	Parcela	Conta OB	Valor Total
PROGRAMA DE MELHORIA DO ACESSO E DA QUALIDADE - PMAQ	Jan/2020	79696-4	275.253,94
PROGRAMA DE MELHORIA DO ACESSO E DA QUALIDADE - PMAQ	Fev/2020	79696-4	275.253,94
PROGRAMA DE MELHORIA DO ACESSO E DA QUALIDADE - PMAQ	Mar/2020	79696-4	275.253,94
PROGRAMA DE MELHORIA DO ACESSO E DA QUALIDADE - PMAQ	Abr/2020	79696-4	275.253,94

**Sub-Total      1.101.015,76**



## DESPESA TOTAL COM AÇÕES E SERVIÇOS PÚBLICOS DE SAÚDE - 1º QUADRI

### DESPESAS - CATEGORIAS ECONÔMICAS

Natureza	Total	%
Pessoal Enc. Soc.	55.725.098,27	41,90%
Desp. Correntes	75.433.435,60	56,72%
Investimentos	1.837.896,76	1,38%
<b>TOTAL</b>	<b>132.996.430,63</b>	<b>100,00%</b>

		VINC
Natureza	Total	%
Pessoal Enc. Soc.	2.908.714,96	4,48%
Desp. Correntes	61.565.845,75	94,84%
Investimentos	438.028,35	0,67%
<b>Sub-Total</b>	<b>64.912.589,06</b>	<b>100,00%</b>

		PRÓP
Natureza	Total	%
Pessoal Enc. Soc.	52.816.383,31	77,58%
Desp. Correntes	13.867.589,85	20,37%
Investimentos	1.399.868,41	2,06%
<b>Sub-Total</b>	<b>68.083.841,57</b>	<b>100,00%</b>

**TOTAL** **132.996.430,63**

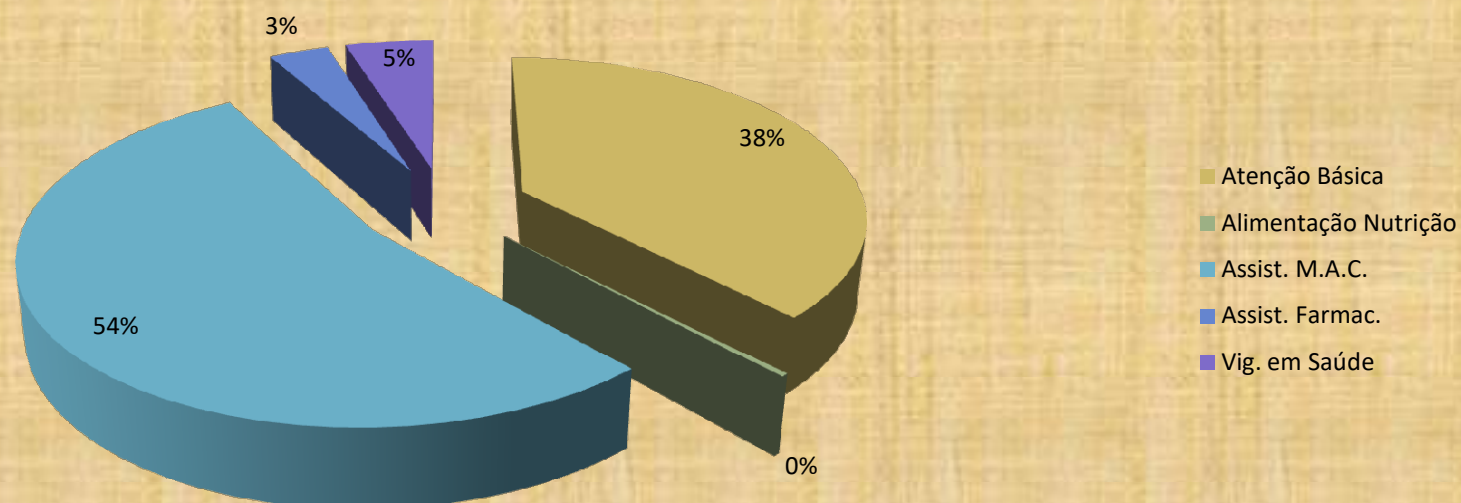
**DESPESA POR GRUPOS – PORTARIA 3.992 DE 28/12/2017**

<b>GRUPOS</b>	<b>Total Geral</b>	<b>%</b>
<b>Atenção Básica</b>	<b>50.420.207,23</b>	<b>37,91%</b>
<b>Alimentação Nutrição</b>	<b>420.003,36</b>	<b>0,32%</b>
<b>Assist. M.A.C.</b>	<b>71.253.672,05</b>	<b>53,58%</b>
<b>Assist. Farmac.</b>	<b>4.406.075,26</b>	<b>3,31%</b>
<b>Vig. em Saúde</b>	<b>6.496.472,73</b>	<b>4,88%</b>
<b>TOTAL</b>	<b>132.996.430,63</b>	<b>100,00%</b>



## GRÁFICO DE DESPESAS 2020

ESPECIFICAÇÃO	Liquidada	%
Atenção Básica	50.420.207,23	37,91%
Alimentação Nutrição	420.003,36	0,32%
Assist. M.A.C.	71.253.672,05	53,58%
Assist. Farmac.	4.406.075,26	3,31%
Vig. em Saúde	6.496.472,73	4,88%
<b>TOTAL</b>	<b>132.996.430,63</b>	<b>100,00%</b>



## CONT. DESPESA POR GRUPOS – PORTARIA 3.992 DE 28/12/2017

1º quad			VINC
GRUPO / AÇÃO	Liquidada Vinculado	Total	%
Atenção Básica	10.226.561,89	10.381.454,62	15,99%
Atenção Básica Investimento	154.892,73		
M.A.C.	51.266.608,44	51.535.876,92	79,39%
M.A.C. Investimento	269.268,48		
Assist. Farmac.	1.734.348,12	1.734.348,12	2,67%
Vig. em Saúde	1.247.042,26	1.260.909,40	1,94%
Vig. em Saúde Investimento	13.867,14		
Sub-Total	64.912.589,06	64.912.589,06	100,00%



## CONT. DESPESA POR GRUPOS – PORTARIA 3.992 DE 28/12/2017

	1º quad		PRÓP
GRUPO / AÇÃO	Liquidada Próprio	Total	%
Atenção Básica	38.724.132,10	40.038.752,61	58,81%
Atenção Básica Investimento	1.314.620,51		
Alimentação Nutrição	420.003,36	420.003,36	0,62%
M.A.C.	19.636.499,23	19.717.795,13	28,96%
M.A.C. Investimento	81.295,90		
Assist. Farmac.	2.667.775,14	2.671.727,14	3,92%
Assist. Farmac. Investimento	3.952,00		
Vig. em Saúde	5.235.563,33	5.235.563,33	7,69%
Sub-Total	68.083.841,57	68.083.841,57	100,00%
<b>TOTAL GERAL</b>	<b>132.996.430,63</b>	<b>132.996.430,63</b>	

## Empenhos de Restos a pagar - PAGOS

	Total
<b>Recurso Próprio</b>	350.949,08
<b>Recurso Vinculado</b>	3.856.576,41

**4.207.525,49**



## PERCENTUAL DE INVESTIMENTO

ANO	PERCENTUAL	TRANSF PREF	Aumento
2007	18,79%	36.636.806,69	%
2008	18,48%	43.182.506,27	17,87%
2009	19,69%	47.522.498,95	10,05%
2010	16,65%	51.142.783,23	7,62%
2011	17,94%	64.806.211,19	26,72%
2012	18,28%	75.808.816,19	16,98%
2013	17,93%	89.088.802,78	17,52%
2014	19,67%	112.771.320,02	26,58%
2015	21,95%	127.969.264,93	13,48%
2016	23,08%	137.457.626,04	7,41%
2017	21,09%	152.158.765,24	10,69%
2018	21,57%	165.853.329,46	9,00%
2019	20,27 %	178.211.699,03	7,45%
2020	1º Quadrimestre	69.587.127,26	20,31%



# OBRIGADO (A) !

*Secretário de Saúde de Itajaí*  
*Emerson Roberto Duarte*