



# Relatório do 1º Quadrimestre

Janeiro, Fevereiro, Março, Abril - 2019

*Secretária de Saúde de Itajaí*  
*Sandra Regina Batista Ávila*



**Fundamento legal na Lei  
complementar 141/2012 e  
portaria ministerial 575/2012  
(SARGSUS)**

**Lei Complementar nº 141, de 13 de Janeiro de 2012.**

Em atendimento a Lei Complementar Nº 141, de 13 de Janeiro de 2012, os gestores municipais do SUS devem apresentar até o final dos meses de fevereiro, maio e setembro em audiência pública na câmara de vereadores dos municípios, os Relatórios Detalhados Quadrimestrais.

**O Relatório Quadrimestral deve conter:**

1. Montante e fonte dos recursos aplicados no período;
  2. Auditorias realizadas ou em fase de execução no período e suas recomendações e determinações;
  3. Oferta e produção de serviços públicos na rede assistencial própria, contratada e conveniada, cotejando esses dados com os indicadores de saúde da população em seu âmbito de atuação; e
- deve seguir o modelo padronizado e aprovado pelo Conselho Nacional de Saúde, conforme Resolução nº 459, de 10 de outubro de 2012, publicada no DOU nº 246, de 21/12/2012.

## IDENTIFICAÇÃO

<b>IDENTIFICAÇÃO</b>
<b>UF:</b> Santa Catarina <b>MUNICÍPIO:</b> Itajaí <b>RELATÓRIO DETALHADO QUADRIMESTRAL 1 – JANEIRO A ABRIL 2019.</b>
<b>SECRETARIA DE SAÚDE/FUNDO MUNICIPAL DE SAÚDE</b>
<b>RAZÃO SOCIAL:</b> Secretaria Municipal de Saúde/Fundo Municipal de Saúde de Itajaí <b>CNPJ:</b> 08.259.606/0001-58 <b>ENDEREÇO:</b> Rua Adolfo Konder, N.250, São Vicente <b>CEP:</b> 88308000 <b>TELEFONE:</b> (47) 3249-5500/3249-5547 <b>E-MAIL:</b> <a href="mailto:gabinete.sms@itajai.sc.gov.br">gabinete.sms@itajai.sc.gov.br</a>
<b>GESTOR MUNICIPAL DO SISTEMA ÚNICO DE SAÚDE</b>
<b>NOME:</b> SANDRA REGINA BATISTA ÁVILA <b>DATA DA NOMEAÇÃO:</b> 15.03.2019 <b>A SECRETARIA MUNICIPAL DE SAÚDE TEVE MAIS DE UM GESTOR NO PERÍODO A QUE SE REFERE O RELATÓRIO 2019 = SIM</b>
<b>PLANO MUNICIPAL DE SAÚDE</b>
<b>A SECRETARIA MUNICIPAL DE SAÚDE TEM PLANO DE SAÚDE: SIM</b> <b>PERÍODO A QUE SE REFERE O PLANO DE SAÚDE: de 2018 a 2021</b>



# Fundo Municipal de Saúde

## RECEITA DA PREFEITURA – 1º QUADRIMESTRE 2019



E.C – NR 29/2000  
RECEITA DA PREFEITURA - 1º QUADRIMESTRE 2019

RECEITA	PREVISÃO	1º QUADRIMESTRE	ACUMULADO	%
IPTU	57.900.000,00	41.644.291,32	41.644.291,32	71,92
ISQN = ISS	128.200.000,00	41.823.295,46	41.823.295,46	32,62
ITBI - IMPOSTO S/TRANSMISSÃO DE BENS IMÓVEIS	25.699.900,00	10.633.282,39	10.633.282,39	41,37
FPM	64.000.000,00	23.125.561,33	23.125.561,33	36,13
ITR	400.000,00	51.938,38	51.938,38	12,98
IRRF	57.000.000,00	16.667.687,76	16.667.687,76	29,24
IPI - EXP	5.500.000,00	1.871.358,12	1.871.358,12	34,02
L.C. 87/96	1.300.000,00	0,00	0,00	-
ICMS	423.000.000,00	151.853.365,64	151.853.365,64	35,90
IPVA	32.000.000,00	11.278.125,99	11.278.125,99	35,24
MULTAS E JUROS - IMPOSTOS	930.100,00	189.422,21	189.422,21	20,37
DIV. ATIVA - IMPOSTOS	15.500.000,00	5.737.578,74	5.737.578,74	37,02
MULTAS E JUROS - DÍVIDAS ATIVAS	9.050.000,00	2.944.737,47	2.944.737,47	32,54
<b>TOTAL</b>	<b>820.480.000,00</b>	<b>307.820.644,81</b>	<b>307.820.644,81</b>	<b>37,52</b>

VALOR MÍNIMO A SER APLICADO	15%	46.173.096,72
-----------------------------	-----	---------------

VALOR TRANSFERIDO PREFEITURA		54.405.046,39
------------------------------	--	---------------

Arrecadação da vigilância Sanitária: 549.323,51

VALOR TRANSFERIDO A MAIOR: 8.231.949,67

PERCENTUAL APLICADO EM SAÚDE OFICIAL (CONFORME RREO - ANEXO 12 - LC 141/2012, art. 35)

17.30%

## MEMÓRIA DE CÁLCULO

TOTAL DAS DESPESAS EMPENHADAS - GERAL	101.311.313,59
( - ) TOTAL DAS DESPESAS EMPENHADAS VINCULADAS	48.051.785,49
( - ) CONSÓRCIOS NÃO LIQUIDADOS	-3.300,45
( - ) DESPESAS DE EXERCÍCIO ANTERIOR - PRÓPRIO	0,00
<b>TOTAL DE DESPESAS LIQUIDADAS ( PRÓPRIO APLICADO )</b>	<b>53.259.528,10</b>
	÷
TOTAL DE RECEITAS DE IMPOSTOS	307.820.644,81
<b>PERCENTUAL APLICADO EM SAÚDE OFICIAL (CONFORME RREO - ANEXO 12 - LC 141/2012, art. 35):</b>	<b><u>17.30%</u></b>

**1º QUADRIMESTRE 2019**

Arrecadado na Prefeitura		Aplicação Financeira		Despesas Bancárias	
jan/19	156.325,52	jan/19	147,06	jan/19	4.060,00
fev/19	112.987,00	fev/19	86,41	fev/19	3.493,00
mar/19	154.767,51	mar/19	135,38	mar/19	3.990,00
abr/19	125.243,48	abr/19	107,79	abr/19	4.543,00
Sub-Total	<b>549.323,51</b>	Sub-Total	<b>476,64</b>	Sub-Total	<b>16.086,00</b>



**TRANSFERÊNCIA DE RECURSOS POR  
BLOCOS 1º QUADRIMESTRE 2019.**  
**Portaria GM ( GABINETE DO MINISTRO) n.**  
**3.992, de 28 de Dezembro de 2017**

**“Art. 3º Os recursos do Fundo Nacional de Saúde, destinados a despesas com ações e serviços públicos de saúde, a serem repassados na modalidade fundo a fundo aos Estados, ao Distrito Federal e aos Municípios serão organizados e transferidos na forma dos seguintes blocos de financiamento:**

**I - Bloco de Custeio das Ações e Serviços Públicos de Saúde; e**

**II - Bloco de Investimento na Rede de Serviços Públicos de Saúde.**

<b>BLOCOS:</b>	<b>1º QUADRIMESTRE</b>	<b>TOTAL:</b>
<b>BLOCO DE CUSTEIO</b>	<b>44.811.730,53</b>	<b>44.327.695,39</b>
<b>BLOCO DE INVESTIMENTO ( Neste caso Atenção Básica)</b>	<b>999.900,00</b>	<b>1.483.935,14</b>
<b>Total:</b>	<b>1.044.711,73</b>	<b>45.811.630,53</b>

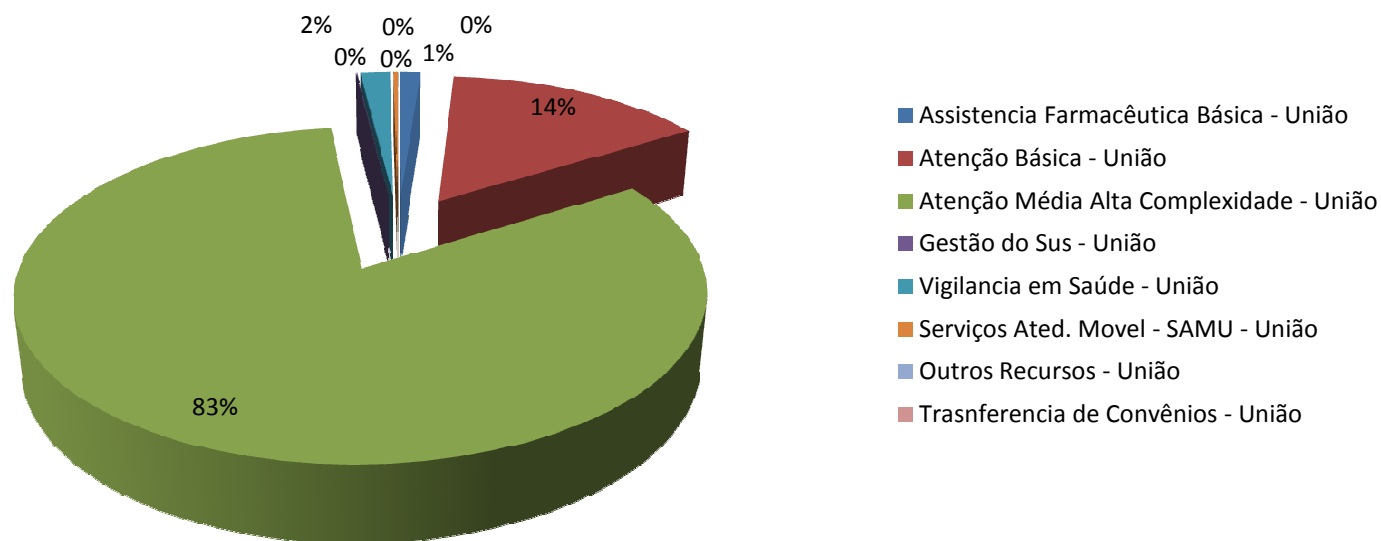
## TRANSFERÊNCIA DE RECURSOS - UNIÃO – 1º QUADRIMESTRE 2019

GRUPOS	Previsão	1º quadrimestre	Total	%
Assistência Farmacêutica Básica - União	1.229.000,00	390.933,69	390.933,69	31,81 %
Atenção Básica - União	18.080.000,00	6.421.462,34	6.421.462,34	35,52 %
<b>PMAQ</b>		<b>1.185.020,56</b>		
Atenção Média Alta Complexidade - União	102.720.000,00	38.353.601,53	38.353.601,53	37,34 %
Gestão do SUS - União	110.000,00	6.049,44	6.049,44	5,50 %
Vigilância em Saúde - União	1.760.000,00	542.843,80	542.843,80	30,84 %
Serviços Ated. Móvel - SAMU - União	263.500,00	87.676,00	87.676,00	33,27 %
Outros Recursos - União	3.100.000,00	9.063,73	9.063,73	0,29 %
Transferência de Convênios - União	10.000,00	0,00	0,00	0,00 %
<b>Sub total</b>	<b>127.272.500,00</b>	<b>45.811.630,53</b>	<b>45.811.630,53</b>	<b>35,99 %</b>

## TRANSFERÊNCIA DE RECURSOS - UNIÃO 2019



<b>Assistência Farmacêutica Básica - União</b>	<b>390.933,69</b>	<b>0,85 %</b>
<b>Atenção Básica - União</b>	<b>6.421.462,34</b>	<b>14,02 %</b>
<b>Atenção Média Alta Complexidade - União</b>	<b>38.353.601,53</b>	<b>83,72 %</b>
<b>Gestão do Sus - União</b>	<b>6.049,44</b>	<b>0,01 %</b>
<b>Vigilância em Saúde - União</b>	<b>542.843,80</b>	<b>1,18 %</b>
<b>Serviços Ated. Móvel - SAMU - União</b>	<b>87.676,00</b>	<b>0,19 %</b>
<b>Outros Recursos - União</b>	<b>9.063,73</b>	<b>0,02 %</b>
<b>Trasnferecia de Convênios - União</b>	<b>0,00</b>	<b>0,00 %</b>
	<b>45.811.630,53</b>	<b>100,00 %</b>



## TRANSFERÊNCIA DE RECURSOS - ESTADO – 1º QUADRIMESTRE 2019



ESTADO	Previsão	1º quadrimestre	Total	%
Assistência Farmacêutica Básica - Estado	838.100,00	296.603,83	296.603,83	35,39%
Atenção Básica - Estado	1.733.000,00	710.165,62	710.165,62	40,98%
Atenção Média Alta Complexidade - Estado	2.062.000,00	70.402,05	70.402,05	3,41%
Vigilância em Saúde - Estado	51.200,00	0,39	0,39	0,00%
Outros Recursos - Estado	10.000,00	0,00	0,00	0,00%
Transferência de Convênios - Estado	285.000,00	0,00	0,00	0,00%
<b>SUB-TOTAL</b>	<b>4.979.300,00</b>	<b>1.077.171,89</b>	<b>1.077.171,89</b>	<b>21,63%</b>
<b>SUB-TOTAL - TRANSFERENCIA UNIÃO + ESTADO</b>	<b>132.251.800,00</b>	<b>46.888.802,42</b>	<b>46.888.802,42</b>	<b>35,45%</b>

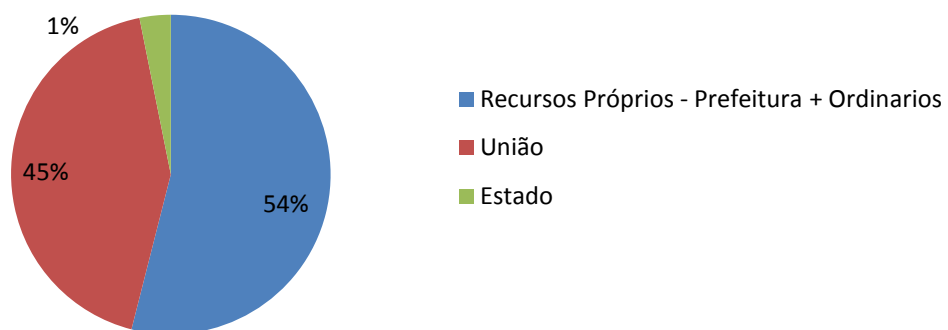
## TRANSFERÊNCIA DE RECURSOS – 1º QUADRIMESTRE 2019



Prefeitura / Ordinário	Previsão	1º quadrimestre	Total	%
Recursos Ordinários	52.000,00	68.714,65	68.714,65	132,14%
Transferências da Prefeitura	152.199.040,00	54.405.046,39	54.405.046,39	35,75%
SUB-TOTAL	152.251.040,00	54.473.761,04	54.473.761,04	35,78%
TOTAL	284.502.840,00	101.362.563,46	101.362.563,46	35,63%

## RECEITAS TRANSFERIDAS POR ENTES - 2019

Fontes de Recursos	Orçado	Arrecadado	%
<b>Recursos Próprios - Prefeitura + Ordinários</b>	<b>152.251.040,00</b>	<b>54.473.761,04</b>	<b>53,74%</b>
<b>União</b>	<b>127.272.500,00</b>	<b>45.811.630,53</b>	<b>45,20%</b>
<b>Estado</b>	<b>4.979.300,00</b>	<b>1.077.171,89</b>	<b>1,06%</b>
<b>Sub-total</b>	<b>284.502.840,00</b>	<b>101.362.563,46</b>	<b>100,00%</b>



## Programa de Melhoria e Acesso da Qualidade

### 1º QUADRIMESTRE – 2019

Ação/Serviço/Estratégia	Competência Parcela	Conta O.B.	Valor Total
PMAQ	dez/18	79696-4	296.255,14
PMAQ	jan/19	79696-4	296.255,14
PMAQ	fev/19	79696-4	296.255,14
PMAQ	mar/19	79696-4	296.255,14
sub total			1.185.020,56

## DESPESA TOTAL COM AÇÕES E SERVIÇOS PÚBLICOS DE SAÚDE - 1º quadrimestre

Natureza	Liquidada	Total	%
Pessoal Enc. Soc.	47.271.484,41	47.271.484,41	46,66%
Desp. Correntes	53.671.761,94	53.671.761,94	52,98%
Investimentos	368.067,24	368.067,24	0,36%
<b>TOTAL</b>	<b>101.311.313,59</b>	<b>101.311.313,59</b>	<b>100,00%</b>

### VINCULADO

Natureza	Liquidada Vinculada	Total	%
Pessoal Enc. Soc.	2.925.754,70	2.925.754,70	6,09%
Desp. Correntes	44.788.644,55	44.788.644,55	93,21%
Investimentos	337.386,24	337.386,24	0,70%
<b>Sub-Total</b>	<b>48.051.785,49</b>	<b>48.051.785,49</b>	<b>100,00%</b>

### PRÓPRIO

	Liquidada Próprio	Total	%
Pessoal Enc. Soc.	44.345.729,71	44.345.729,71	83,26%
Desp. Correntes	8.883.117,39	8.883.117,39	16,68%
Investimentos	30.681,00	30.681,00	0,06%
<b>Sub-Total</b>	<b>53.259.528,10</b>	<b>53.259.528,10</b>	<b>100,00%</b>

<b>TOTAL</b>	<b>101.311.313,59</b>	<b>101.311.313,59</b>
--------------	-----------------------	-----------------------



## DESPESAS COM EXERCÍCIOS ANTERIORES

NATUREZA	1º quadrimestre	Total
TOTAL LIQUIDADO	101.311.313,59	101.311.313,59
( - ) CONSÓRCIO NÃO LIQUIDADO	-3.300,45	-3.300,45
SUB TOTAL;	101.308.013,14	101.308.013,14

**DESPESA POR GRUPOS – PORTARIA 3.992 DE  
28/12/2017**



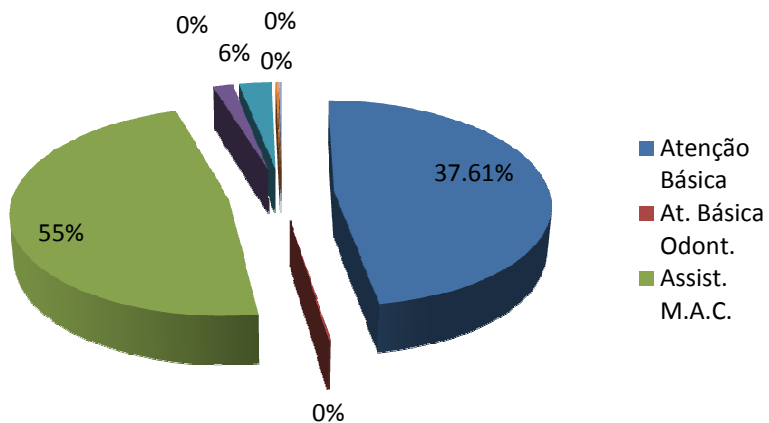
GRUPOS	LIQUIDADA	%
Atenção Básica	38.101.649,54	37,61%
At. Básica Odont.	177.608,59	0,18%
Assist. M.A.C.	55.980.023,71	55,26%
Assist. Farmac.	821.617,52	0,81%
Vig. em Saúde	6.201.074,66	6,12%
Gestão do SUS	29.339,57	0,03%
Investimentos	0,00	0,00%
<b>TOTAL</b>	<b>101.311.313,59</b>	<b>100,00%</b>

**CONT. DESPESA POR GRUPOS – PORTARIA  
3.992 DE 28/12/2017**

1º quadrimestre			VINCULADO
GRUPO / AÇÃO	Liquidada Vinculado	Total	%
Atenção Básica	6.102.460,95	6.102.460,95	12,70%
Atenção Básica Odonto.	177.608,59	177.608,59	0,37%
Assistência. M.A.C.	41.155.146,03	41.155.146,03	85,65%
Assistência. Farmacêutica.	233.728,17	233.728,17	0,49%
Vigilância em Saúde	364.760,49	364.760,49	0,76%
Gestão do SUS	18.081,26	18.081,26	0,04%
Sub-Total	48.051.785,49	48.051.785,49	100,00%

1º quadrimestre			PRÓPRIO
GRUPO / AÇÃO	Liquidada Próprio	Total	%
Atenção Básica	31.999.188,59	31.999.188,59	60,08%
Atenção Básica Odonto.	0,00	0,00	0,00%
Assistência. M.A.C.	14.824.877,68	14.824.877,68	27,84%
Assistência. Farmacêutica.	587.889,35	587.889,35	1,10%
Vigilância em Saúde	5.836.314,17	5.836.314,17	10,96%
Gestão do SUS	11.258,31	11.258,31	0,02%
Sub-Total	53.259.528,10	53.259.528,10	100,00%
TOTAL	101.311.313,59	101.311.313,59	

## GRÁFICO DE DESPESAS 2019



ESPECIFICAÇÃO	Liquidada	%
Atenção Básica	38.101.649,54	37,61%
At. Básica Odont.	177.608,59	0,18%
Assistência - M.A.C.	55.980.023,71	55,26%
Assistência Farmacêutica.	821.617,52	0,81%
Vigilância em Saúde	6.201.074,66	6,12%
Gestão do SUS	29.339,57	0,03%
Investimentos	0,00	0,00%
<b>TOTAL</b>	<b>101.311.313,59</b>	<b>100,00%</b>

## PERCENTUAL DE INVESTIMENTO

ANO	PERCENTUAL	TRANSF PREF	Aumento
<b>2007</b>	<b>18,79%</b>	<b>36.636.806,69</b>	<b>%</b>
<b>2008</b>	<b>18,48%</b>	<b>43.182.506,27</b>	<b>17,87%</b>
<b>2009</b>	<b>19,69%</b>	<b>47.522.498,95</b>	<b>10,05%</b>
<b>2010</b>	<b>16,65%</b>	<b>51.142.783,23</b>	<b>7,62%</b>
<b>2011</b>	<b>17,94%</b>	<b>64.806.211,19</b>	<b>26,72%</b>
<b>2012</b>	<b>18,28%</b>	<b>75.808.816,19</b>	<b>16,98%</b>
<b>2013</b>	<b>17,93%</b>	<b>89.088.802,78</b>	<b>17,52%</b>
<b>2014</b>	<b>19,67%</b>	<b>112.771.320,02</b>	<b>26,58%</b>
<b>2015</b>	<b>21,95%</b>	<b>127.969.264,93</b>	<b>13,48%</b>
<b>2016</b>	<b>23,08%</b>	<b>137.457.626,04</b>	<b>7,41%</b>
<b>2017</b>	<b>21,09%</b>	<b>152.158.765,24</b>	<b>10,69%</b>
<b>2018</b>	<b>21,57%</b>	<b>165.853.329,46</b>	<b>9,00%</b>
<b>2019</b>	<b>1º Quadrimestre</b>	<b>54.405.046,39</b>	<b>17,30%</b>



**Departamento de  
Regulação, Controle,  
Avaliação e Auditoria**

# AUDITORIAS

04 ENCERRADAS.

05 EM ANDAMENTO.

03 EM ANDAMENTO JUDICIALIZADAS.



**AUDITORIA - DEMANDAS EM**  
**ANDAMENTO JANEIRO A ABRIL**  
**2019**



**Auditoria nº 22**

**Status** - em andamento (**judicializada**)

**Finalidade** – verificar/analisar as conformidades e/ou não conformidades das AIHs para as quais foram solicitados pagamentos administrativos, relativos às diárias de UTI e diárias de enfermaria.

**Prestador** – Hospital e Maternidade Marieta Konder Bornhausen - HMMKB

**Demandante** - Secretaria de Estado da Saúde / SES

**Encaminhamento** - Relatório Preliminar encaminhado à Instituição em 25/07/2017. Em 17/01/2019 solicitado que seja encaminhada resposta á GEAUD.

**Auditoria nº 24**

**Status** - em andamento (**judicializada**)

**Finalidade** - verificar/analisar as conformidades e/ou não conformidades das AIHs para as quais foram solicitados pagamentos administrativos, relativos às diárias de UTI e diárias de enfermaria.

**Prestador** – Hospital e Maternidade Marieta Konder Bornhausen - HMMKB

**Demandante** - Secretaria de Estado da Saúde / SES

**Encaminhamento** - Relatório Preliminar encaminhado à Instituição em 17/01/2019.



## **AUDITORIA - DEMANDAS EM ANDAMENTO**



### **Auditoria nº 25**

**Status** - em andamento (**judicializada**)

**Finalidade** - verificar/analisar as conformidades e/ou não conformidades das AIHs para as quais foram solicitados pagamentos administrativos, relativos às diárias de UTI e diárias de enfermaria.

**Prestador** – Hospital e Maternidade Marieta Konder Bornhausen - HMMKB

**Demandante** - Secretaria de Estado da Saúde / SES

**Encaminhamento** - Relatório Preliminar encaminhado à Instituição em 17/01/2019.

### **Auditoria nº 56**

**Status** - em andamento

**Finalidade** - verificar/analisar as conformidades e/ou não conformidades do serviço de fisioterapia.

**Prestador** – Clínica de Fisioterapia Reintegrar

**Demandante:** Gestão Municipal

### **Auditoria nº 57**

**Status** - em andamento

**Finalidade** - verificar/analisar as conformidades e/ou não conformidades das AIHs para as quais foram solicitados pagamentos administrativos, relativos às diárias de UTI.

**Prestador** – Hospital e Maternidade Marieta Konder Bornhausen - HMMKB

**Demandante** - Secretaria de Estado da Saúde / SES

**AUDITORIA - DEMANDAS ENCERRADSA – JANEIRO A**  
**ABRIL 2019**



**Auditoria nº 49**

**Status - finalizada**

**Finalidade** - verificar/analisar as conformidades e/ou não conformidades das AIHs para as quais foram solicitados pagamentos administrativos, relativos à pertinência de pagamento de OPME, diárias de UTI e diárias de enfermaria.

**Prestador** – Hospital e Maternidade Marieta Konder Bornhausen - HMMKB

**Demandante** - Secretaria de Estado da Saúde / SES

**Encaminhamento** - Relatório Final de Auditoria encaminhado à Instituição, à Regional de Saúde (SES) e à DRCAA em 16/01/2019, para conhecimento, ficando a critério do gestor o pagamento solicitado. Na conclusão, a equipe de auditoria recomenda o não pagamento de OPME sem a comprovação de regularidade em seus registros e divergência entre os valores solicitados; advertência ao prestador por internação de paciente eletivo, não justificando a solicitação de pagamento administrativo, bem como não pagamento da solicitação para diária de enfermaria, a qual não possui valoração na tabela SIGTAP.

**Auditoria nº 51**

**Status – finalizada.**

**Finalidade** - verificar/analisar as conformidades e/ou não conformidades das AIHs para as quais foram solicitados pagamentos administrativos, relativos às diárias de enfermaria.

**Prestador** - Hospital e Maternidade Marieta Konder Bornhausen - HMMKB

**Demandante** - Secretaria de Estado da Saúde / SES

**Encaminhamento** - Relatório Final de Auditoria encaminhado à Instituição em 23/01/2019 à Regional de Saúde (SES) e à DRCAA em 24/01/2019, ficando a critério do gestor o pagamento solicitado. A equipe de auditoria, durante a análise dos prontuários, observou que quatro AIHs eram eletivas, não sendo coerente a internação de paciente eletivo sem capacidade instalada.





**Auditoria nº 54**

**Status** - finalizada

**Finalidade** - verificar/analisar as conformidades e/ou não conformidades das AIHs para as quais foram solicitados pagamentos administrativos, relativos às diárias de enfermaria.

**Prestador** – Hospital e Maternidade Marieta Konder Bornhausen - HMMKB

**Demandante** - Secretaria de Estado da Saúde / SES

**Encaminhamento** – Relatório Final de Auditoria encaminhado à Instituição, à 17ª Regional de Saúde e à DRCAA em 31/01/2019, para conhecimento, ficando a critério do gestor o pagamento solicitado. A equipe de auditoria observou que houve divergência entre os valores solicitados e os valores nos espelhos de AIHs, atribuída a arredondamento do sistema e ao incremento dos atendimentos feitos em regime de U/E. Observou também que duas AIHs eram eletivas, não sendo coerente a internação de paciente eletivo sem capacidade instalada.

**Auditoria nº 55**

**Status** - finalizada

**Finalidade** - verificar/analisar as conformidades e/ou não conformidades em contas hospitalares autorizadas pelos médicos reguladores da 17ª Regional de Saúde, para as quais houve sugestão de auditoria.

**Prestador** – Hospital Universitário Pequeno Anjo HUPA

**Demandante** - Secretaria de Estado da Saúde / SES

**Encaminhamento** – Relatório Final de Auditoria com recomendações e proposição de devolução de R\$ 6.242,24 encaminhado à Instituição, para conhecimento, e à Secretária Municipal de Saúde, para providências, em 27/03/19.



**Capacidade instalada  
e serviços ofertados**

## Rede física de saúde pública e privada prestadora de serviços ao SUS

Tipo de estabelecimento	Total	Tipo de gestão		
		Municipal	Estadual	Dupla
CENTRAL DE GESTÃO EM SAÚDE	2	1	1	0
CENTRAL DE REGULAÇÃO DE ACESSO	2	1	1	0
CENTRO DE ATENÇÃO PSICOSSOCIAL	3	3	0	0
CENTRO DE SAÚDE/UNIDADE BÁSICA	31	31	0	0
CLÍNICA/CENTRO DE ESPECIALIDADE	33	33	0	0
FARMÁCIA	1	1	0	0
HOSPITAL ESPECIALIZADO	1	1	0	0
HOSPITAL GERAL	1	1	0	0

## Rede física de saúde pública e privada prestadora de serviços ao SUS



<b>POLICLÍNICA</b>	<b>1</b>	<b>1</b>	<b>0</b>	<b>0</b>
<b>POLO ACADEMIA DA SAÚDE</b>	1	1	0	0
<b>POLO DE PREVENÇÃO DE DOENÇAS E AGRAVOS E PROMOÇÃO DA SAÚDE</b>	1	1	0	0
<b>PRONTO ATENDIMENTO</b>	2	2	0	0
<b>UNIDADE DE APOIO DIAGNOSE E TERAPIA (SADT ISOLADO)</b>	18	18	0	0
<b>Consultório Isolado</b>	1	1	0	0
<b>Serviço de Atenção Home Care</b>	1	1	0	0
<b>UNIDADE MÓVEL DE NIVEL PRÉ-HOSPITALAR NA ÁREA DE URGÊNCIA</b>	2	1	1	0
<b>Total</b>	<b>101</b>	<b>98</b>	<b>3</b>	<b>0</b>

## **Rede física de saúde pública e privada prestadora de serviços ao SUS**

- Tivemos o aumento de 100 para 101 estabelecimentos SUS, no seguinte tipo de estabelecimento - inclusão de 01 unidade de apoio diagnose e terapia (SADT Isolado).

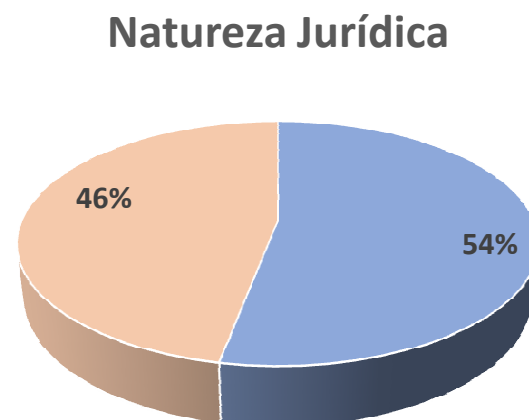


## Gestão dos Estabelecimentos

- No primeiro quadrimestre do ano de 2019 houve alteração nos percentuais de estabelecimentos de gestão estadual e municipal, ficando 97% dos estabelecimentos sob gestão municipal e 3% sob gestão estadual. Na natureza jurídica de estabelecimentos públicos e privados, também houve alteração, passando para 54% estabelecimentos públicos e 46% estabelecimentos privados do SUS.



■ Municipal ■ Estadual



■ Pública ■ Privada



## Atenção Básica – 1º Quadrimestre 2019

Na atenção básica, foram realizados 615.716 **procedimentos**, sendo:

- **303.841** procedimentos de ação e prevenção de saúde;
- **10.950** procedimentos de finalidade diagnóstica;
- **291.530** procedimentos clínicos;
- **9.395** procedimentos cirúrgicos.

ATENÇÃO BÁSICA	Números
Prevenção	303.841
Diagnóstico	10.950
Clínico	291.530
Cirúrgico	9.395

## Urgência e Emergência – 1º Quadrimestre 2019

- No primeiro quadrimestre, foram realizados 122.757 **atendimentos de urgência e emergência**, sendo 70.720 de **atendimentos clínicos de urgência** e 52.037 **urgências para especialistas**.
- Total de AIHs = 6.401 – 1º quadrimestre

URGÊNCIA E EMERGÊNCIA	Números
Atendimento Clínico de Urgência	70.720
Urgência para Especialista	52.037
Total	122.757

## **Atenção Especializada - 1º Quadrimestre 2019**

(Procedimentos Diagnósticos e Procedimentos Clínicos)

Na atenção especializada, foram realizados 870.126 **procedimentos**, sendo:

- **613.974 procedimentos de finalidade diagnóstica;**
- **249.069 procedimentos clínicos.**

ATENÇÃO ESPECIALIZADA	Números
Procedimentos Diagnósticos	613.974
Procedimentos Clínicos	249.069
Total	863.043

## **Atenção Especializada – 1º Quadrimestre 2019**

**(Cirurgias Ambulatoriais e Cirurgias Hospitalares)**

**11.738 procedimentos cirúrgicos, sendo:**

- **5.337** procedimentos ambulatoriais.
- **6.401** procedimentos hospitalares.

ATENÇÃO ESPECIALIZADA	Números
<b>Procedimentos Ambulatoriais</b>	<b>5.337</b>
<b>Procedimentos Hospitalares</b>	<b>6.401</b>
<b>Total</b>	<b>11.738</b>

## SERVIÇOS ESPECIALIZADOS CAPACIDADE TÉCNICA

Serviços Especializados	1º Quadrimestre
Laboratório Clínico	483.683
Anatomo/Cito/Histo	7.915
Radiologia	34.793
Ultrassonografia	24.879
Tomografia	6.190
Ressonância magnética	859
Cintilografias	378
Endoscopia e Colonoscopia	952
Atendimentos eletivos para usuários com deficiência	12.398
Fisioterapia	18.303
<b>Teleconsultorias</b>	108
<b>Tele dermatologia</b>	71
<b>Total:</b>	<b>590.529</b>



# Indicadores SISPACTO pactuados para 2019

Conforme Resolução CIT nº 8 - 19/11/2016

**1 – Taxa de mortalidade prematura (de 30 a 69 anos) pelo conjunto das quatro principais doenças crônicas não transmissíveis (doenças do aparelho circulatório, câncer, diabetes e doenças respiratórias crônicas)**

**META não superior a 336 óbitos.**

**Número de óbitos: 93.**

**Taxa de mortalidade: 43,07 por 100.000 habitantes.** (população estimada pelo IBGE em 2018).

Sendo:

- 54 (58%) óbitos por câncer (topografia mais incidente: estômago – 06 óbitos);
- 20 (21,5%) por doenças do aparelho circulatório (mais incidente: infarto agudo do miocárdio: 20 óbitos);
- 2 (13%) por doenças respiratórias crônicas;
- 07 (7,5%) por diabetes.

Em relação à saúde da mulher:

- 3 óbitos por câncer de mama entre 50 e 69 anos,
- 5 óbitos relacionados ao aparelho reprodutor feminino entre 40 e 69 anos.

## **2 – Proporção de óbitos de mulheres em idade fértil (MIF) investigados**

**META:100%**

**RESULTADO DO QUADRIMESTRE – 100%**

**Número de óbitos de mulheres em idade fértil residentes em Itajaí: 16**

Destes óbitos:

- 06 (37,5%), a causa básica foi câncer com as seguintes localizações: bexiga, cérebro, anus, ovário e colo de útero.
- 05 (31,25%), a causa básica foi AIDS.
- 02 (12,5%), a causa básica foi doença cardíaca, sendo 01 doença reumática da válvula mitral e 01 cardiomegalia.
- 01 (6,25%), a causa básica foi pneumonia.
- 01 (6,25%), a causa básica foi suicídio.
- 01 (6,25%), teve como causa básica gastroenterite.

Segundo a lista brasileira de causas de mortes evitáveis por intervenção do Sistema Único de Saúde, **12 (75%) destas mortes, foram de caráter evitável.**

**Fonte: SIM**

**Data da coleta dos dados : 08/05/2019**



### **3 – Proporção de registro de óbitos com causa básica definida**



**META : 98%**

**RESULTADO DO QUADRIMESTRE – 82%.**

**Números de óbitos não fetais com causa básica definida:** 288 (82%) residentes de Itajaí.

**Número de óbitos não fetais:** 352 residentes de Itajaí.

Conforme a ficha de indicadores da Pactuação Interfederativa, o 1º quadrimestre deve ser avaliado na 1ª semana de julho, visto os prazos estabelecidos para investigação na Portaria nº116/GM/MS de 11/02/2019.

O processo de investigação do óbito é realizado pela equipe de vigilância de óbito que procura reunir documentos médicos, resultados de exame, entrevistas com familiares e profissionais que participaram do atendimento do falecido.

O processo de conclusão de uma nova causa básica, após a leitura e discussão desta investigação, é realizado por um profissional médico.

**Fonte: SIM**

**Data da coleta dos dados: 08/05/2019**

**4 – Proporção de vacinas selecionadas do Calendário Nacional de Vacinação para crianças menores de dois anos de idade – Pentavalente (3ª dose), Pneumocócica 10-valente (2ª dose), Poliomielite (3ª dose) e Tríplice Viral (1ª dose) – com cobertura vacinal preconizada  
META: 95%**

**META: 95%**

**MÉDIA DA COBERTURA VACINAL DAS 4 VACINAS: 25,68% (Até o final do ano de 2019, atingiremos a meta de 95%).**

**População SINASC de referência do SIPNI Web: 3.465 nascidos vivos**

**SIPNI Web (dados disponíveis: Janeiro a Março):**

- Pentavalente 3ª dose: 925 (25,45%) doses aplicadas
- Pneumo10 2ª dose: 875 (25,25%) doses aplicadas
- Poliomielite 3ª dose: 922 (26,60%) doses aplicadas
- Tríplice Viral 1ª dose: 882 (25,45%) doses aplicadas



Conforme Sistema de Informação Municipal - Gmus, média de **37,24%**, referente aos meses de janeiro a abril. Este indicador era calculado pelos dados do GMUS, pois o banco de dados do SIPNI Web representava **menos de 50%** do banco de dados do Sistema Municipal. A Gerência de Informática realizou ações para aprimoramento da qualidade da transferência do banco de dados que neste período avaliado representou **99,90% do banco de dados municipal**. Continuaremos monitorando a transferência do banco de dados para atingir 100% do banco de dados municipal no SIPNI Web.

**Fonte: SIPNI**

**Data de coleta dos dados: 09/05/2019**

## **5 – Proporção de casos de doenças de notificação compulsória imediata (DNCI) encerradas em até 60 dias após notificação**

**META: 100%**

**RESULTADO DO QUADRIMESTRE: 100%**

**Todos os agravos, definidos na Pactuação Interfederativa, foram encerrados em tempo oportuno:**

- Febre Amarela: 02
- Febre Maculosa: 02
- Hantavirose: 01
- Malária: 04
- Influenza: 11

**Fonte: Sinan/ SIVEP-Gripe**

**Data da coleta dos dados: 07/05/2019**

## **6 – Proporção de cura de casos novos de hanseníase diagnosticados nos anos das coortes**

**META – 90%**

**RESULTADO DO QUADRIMESTRE – 100%**

**Número de casos novos diagnosticados com Hanseníase Multibacilar conforme ano de coorte (2017): 02**

O tratamento dos casos foi concluído com 12 doses supervisionadas em até 18 meses.

Os pacientes foram submetidos ao exame dermatológico, à avaliação neurológica simplificada e do grau de incapacidade física e receberam alta por cura.

**Fonte: Sinan**

**Data da coleta dos dados: 10/05/2019**

## **7 - Número de casos autóctones de Malária.**

**META: Município não pactua por não apresentar casos autóctones.**

**Número de notificações: 04**

- Resultados negativos: 02 (50%)
- Resultados positivos: 02 (50%)

**Número de casos autóctones: 0**

**Fonte: Sinan**

**Data da coleta dos dados: 07/05/2019**

## **8 – Número de casos novos de sífilis congênita em menores de um ano de idade**

**META : 12 casos ao ano.**

**Número de casos de sífilis congênita com residência em Itajaí: 03**

No primeiro quadrimestre, foram notificados 39 casos de sífilis em gestante com tratamento concluído e 23 casos em tratamento, totalizando **62 casos monitorados**.

Os casos notificados de **sífilis congênita** apresentaram as seguintes características:

- Mãe com tratamento adequado na gestação com queda de titulação no parto mãe 1:1, em discussão com a Diretoria de Vigilância Epidemiológica do Estado se permanece diagnóstico.
- Mãe não realizou o pré- natal, omitiu a gestação.
- Gestante com VDRL –NEGATIVO no pré natal, no parto VDRL 1:1, não foi feito do RN no momento do parto. Criança interna com 2 meses, VDRL 1:32, feito protocolo de sífilis congênita.

**Fonte: SINAN**

**Data da coleta dos dados: 06/05/2019**

## **09 – Número de casos novos de AIDS em menores de cinco anos**

**META : máximo 1 caso/ano.**

**RESULTADO DO QUADRIMESTRE – 0**

Não houve nenhum caso novo.

**Fonte: SIM/ SINAN/ SICLOM/ SISCEL**  
**Data da Coleta dos dados: 08/05/2019**

## **10 – Proporção de análises realizadas em amostras de água para consumo humano quanto aos parâmetros de coliformes totais, cloro residual livre e turbidez**

### **Meta: 100%**

Avaliar a proporção de amostras de água analisadas conforme determinado pela Diretriz Nacional do Plano de Amostragem da Vigilância da Qualidade da Água para Consumo Humano, inferindo na qualidade da água consumida pela população.

Primeiro Quadrimestre – 2019: Meta 100% atingida.

Foram coletadas 160 amostras neste período, sendo 40 amostras mensais, nas seguintes datas:

10/01, 14/01, 21/01, 28/01, 07/02, 11/02, 18/02, 26/02, 08/03, 14/03, 18/03, 25/03, 01/04, 11/04, 22/04 e 29/04.

Fonte: Programa Vigiaqua.





## **11 – Razão de exames citopatológicos do colo do útero em mulheres de 25 a 64 anos e a população feminina na mesma faixa etária**

**META** – 0,85 (0,75 com acréscimo de 0,10 ao ano).

**Total da População Feminina Cadastrada no GMUS** – 64.613 mulheres na faixa etária requerida

**Meta Anual de coletas:** 21.537 exames

**Meta do Quadrimestre:** 7.179 exames

**Total coletado no 1º Quadrimestre:** 3.423 exames (dados GMUS)

**Razão da Meta a ser alcançada:** 0,85

**Razão da Meta alcançada no 1º Quadrimestre:** 0,47(meta insuficiente)

## **12 – Razão de exames de mamografia de rastreamento realizados em mulheres de 50 a 69 anos e população da mesma faixa etária**

**META** – 0,56 (0,46 com acréscimo de 0,10 ao ano).

**Total da População Feminina Cadastrada no GMUS** – 25.122  
mulheres na faixa etária requerida

**Meta Anual de exames:** 12.561

**Meta do Quadrimestre:** 2.344 exames

**Total coletado no 1º Quadrimestre:** 1.998 exames (dados SISREG)

**Razão da Meta a ser alcançada:** 0,56

**Razão da Meta alcançada no 1º Quadrimestre:** 0,85 (meta alcançada)

## **13 – Proporção de parto normal no Sistema Único de Saúde e na Saúde Suplementar**

**META** – 52.5% de partos normais, com acréscimo de 2,5 % ao ano.

**RESULTADO DO QUADRIMESTRE:** 50,08% de partos normais de mães residentes em Itajaí, representando 95,39% da meta (52,5%).

No primeiro quadrimestre, ocorreram 1.130 nascimentos, sendo 566 através de parto normal.

**Fonte:** SINASC

**Data da coleta dos dados:** 02/05/2019

## **14 – Proporção de gravidez na adolescência entre as faixas etárias 10 a 19 anos**

**META : reduzir a proporção de gravidez na adolescência, sendo para 2019 no máximo 13%.**

**RESULTADO DO QUADRIMESTRE:** 10,88% - 123 nascimentos de mães adolescentes entre 10 a 19 anos do total de 1.130 nascidos vivos.

Destes:

- 03 (0,26%) ocorreram na faixa etária de 10-14 anos
- 120 (10,62%) na faixa etária de 15-19 anos.

Em relação ao ano anterior, houve pequeno decréscimo, pois no mesmo período de 2018 o indicador fechou em 11,85%.



A gravidez na adolescência tem uma ligação direta com a oferta de métodos anticoncepcionais de acordo com o próprio MS. Além da oferta, a praticidade em relação ao uso do método, também deve ser levada em consideração. Neste sentido, foi solicitado inclusão do método anticoncepcional através de implante intra dérmico em lista de pregão/licitação para populações específicas (adolescentes, moradores de rua e portadores do vírus do HIV).

**Fonte: SINASC**

**Data da coleta dos dados: 02/05/2019**

## 15 – Taxa de mortalidade infantil

**META :** 9,03 por 1.000 nascidos vivos (9,5 ao ano com decréscimo de 5% ao ano).

**RESULTADO DO QUADRIMESTRE:** 6,2 por 1.000 nascidos vivos no quadrimestre.

**Número de óbitos:** 07 residentes em Itajaí com menos de 1 ano de idade.

**Número de nascidos vivos:** 1.130 residentes em Itajaí.



- 02 (28,5%) foram no período neonatal precoce, apresentaram como causa básica de morte: comunicação ventrículo atrial discordante e ruptura prematura das membranas.
- 02 (28,5%) no período neonatal tardio, apresentaram como causa básica: Sepses não especificada do RN e RN afetado por ruptura prematura das membranas.
- 03 (43%) no período pós neonatal, apresentaram como causa básica: Coartação da Aorta, exposição natural ao calor excessivo e bronquiolite.

Excetuando as duas malformações congênitas, que para serem declaradas de caráter evitável, é necessário conhecer a extensão da malformação, todas as outras mortes são de caráter evitável segundo a lista brasileira de causas evitáveis em menores de 5 anos de idade publicada em 2017 pelo Ministério da Saúde.

Todas estas causas de morte estão sujeitas a revisão, pois a investigação destes óbitos será discutida pelo Grupo Técnico em Vigilância do óbito materno e infantil, mas podemos desde já afirmar que **71,42% dos óbitos são de caráter evitável.**

## **16 – Número de óbitos maternos em determinado período e local de residência**

**META: No máximo 1 óbito/ano**

Não ocorreu nenhum óbito materno neste período.

Fonte: SIM

Data da Coleta de dados: 08/05/2019

## **17 – Cobertura populacional estimada pelas equipes de atenção básica**

### **META – 100%**

Atualmente o município possui **100% de cobertura na Atenção Básica**, sendo **84,69% de cobertura da estratégia saúde da família** (53 equipes), conforme última informação no relatório do Sisab (fevereiro de 2019), com base na população estimada de 215.895 pessoas (IBGE/2018).

## **18 – Cobertura de acompanhamento das condicionalidades de saúde do Programa Bolsa Família**

**META : 80%.**

**Resultado do quadrimestre anterior (2018): 76%.**

Resultado do quadrimestre: O relatório só é gerado pelo Ministério da Saúde no final do semestre, ou seja, em agosto.

5.137 beneficiários com perfil saúde para serem acompanhados, desse total, 3.907 (76%) de beneficiários foram acompanhados e os demais não foram acompanhados devido: endereços incorretos, endereços inexistentes, famílias estarem em outros municípios ou estados, pessoas que não pertenciam mais a família, entre outros motivos. (dados do terceiro quadrimestre de 2018)

Fonte: egestor



## 19 – Cobertura populacional estimada pelas equipes básicas de Saúde Bucal

**META** :16% de cobertura com acréscimo de 2% ao ano.

**RESULTADO DO QUADRIMESTRE – 36,75%**

**Cálculo MS:**

$$\frac{(8 \text{ ESB} * 3450) + (26,85 \text{ Equivalentes} * 3000)}{215.895} \times 100 = 50,09 \%$$

Obs: Equivalentes = (cada 40h Odontólogo conta como 01 ESB)

**Cálculo SMS Itajaí:**

$$\frac{(8 \text{ ESB} * 3450) + (17,25 \text{ Equivalentes} * 3000)}{215.895} \times 100 = 36,75 \%$$

## **20 – Percentual de municípios que realizam no mínimo seis grupos de ações de Vigilância Sanitária consideradas necessárias a todos os municípios no ano**

**Meta:** 100% - Avaliar a implementação das ações de Vigilância Sanitária.

Contribuir para a redução dos riscos e agravos à saúde, fortalecendo a promoção e proteção da saúde da população. Esse indicador é composto pelos grupos de ações identificadas como necessárias para serem executadas em todos os municípios brasileiros ao longo do ano, por se tratarem dos grupos de ações essenciais à atuação da Vigilância Sanitária local, quais sejam:

- 1 – Cadastro de Estabelecimentos sujeitos à VISA - Foram realizados **261** cadastros de estabelecimentos sujeitos à Vigilância Sanitária;
- 2 – Inspeção em Estabelecimentos sujeitos à VISA - Foram inspecionadas **1498** estabelecimentos sujeitos à Vigilância Sanitária;
- 3 – Atividades Educativas para o Setor regulado – As seguintes atividades educativas para o Setor Regulado foram realizadas: Orientação nas Praias; Ações de Fiscalização Conjunta com a Defesa Civil; Orientação sobre alimentos (Food Truck); Ações de Inspeção e Monitoramento do Programa da Dengue.
- 4 – Atividades Educativas para a população -
- 5 – Recebimento de Denúncias - Foram recebidas **215** denúncias/reclamações;
- 6 – Atendimento de Denúncias - Foram atendidas **215** denúncias/reclamações;
- 7 – Instauração de Processo Administrativo Sanitário- Foram instaurados **67** Processos Administrativos Sanitários

**Primeiro Quadrimestre – 2019:** Meta 100% atingida.

## 21 – Ações de matriciamento sistemático realizadas por CAPS com equipes de Atenção Básica

**META : No mínimo 12 ações por CAPS / Ano.**

**RESULTADO DO QUADRIMESTRE – 77 ações**

CAPS AD	CAPS II	CAPS i	Total de Ações no quadrimestre
33	31	13	77

Método de Cálculo: N° de CAPS com pelo menos 12 registros de matriciamento/total de CAPS habilitados x 100 = 03 / 03 X 100 = **100%**

## **22 – Número de ciclos que atingiram mínimo de 80% de cobertura de imóveis visitados para controle vetorial da dengue**

**META 2018 – 80% nos 4 ciclos.**

**RESULTADO NO QUADRIMESTRE: Ciclo 01 finalizado.**

**Número de imóveis visitados: 54. 243 (81,20%)**

**Número de imóveis da base do Reconhecimento Geográfico atualizado:  
66.799.**

**Fonte: Vigilantes**

**Data da coleta de dados: 07/05/2019**

## **23 – Proporção de preenchimento do campo “ocupação” nas notificações de agravos relacionados ao trabalho**

**META:** 100% .

**RESULTADO DO PRIMEIRO QUADRIMESTRE:** 100%

- **24** notificações relacionadas ao Trabalho em Itajaí, todas com o campo ocupação preenchido.
- Principais profissões notificadas foram:  
Marinheiro, Médico, Fisioterapeuta, Fonoaudiólogo e Técnico de Enfermagem.

**Fonte: SINAN Data da coleta de dados: 02/05/2019**

Neste quadrimestre, DVE, VISA e Setor de Planejamento da SMS discutiram sobre a organização, elaboração e adequação da Saúde do Trabalhador.

A Vigilância Sanitária realizou **599** orientações a empresas no ato das vistorias, em assuntos relacionados à Saúde do Trabalhador.



Ações do quadrimestre.

## Implantação da Teleconsultoria em Ortopedia, Endocrinologia, Reumatologia:

Em 12/04 - realizado treinamento com profissionais do SISREG sobre a Teleconsultoria e inserção no sistema, com 72 profissionais participantes.

Em 17/04 - realizado treinamento com profissionais médicos e gerentes de Unidades de Saúde com a participação de 122 profissionais.

A Teledermatologia existe no município desde 2017, entretanto a partir de 22/03/2019 tornou-se compulsória, hoje com 4 dermatologistas atuando. De janeiro a Abril/2019 foram realizadas **71** Telediagnósticos em dermatologia.

Em 22/04/2019 inicia no município a teleconsultoria em Ortopedia, Endocrinologia, Reumatologia.

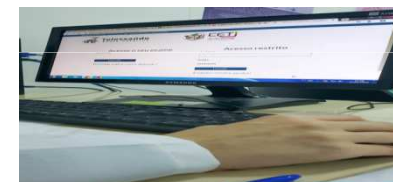
Foram realizadas em:

Ortopedia: **85** Teleconsultorias

Endocrinologia: **15** Teleconsultorias

Reumatologia: **08** Teleconsultorias

Total de Teleconsultorias realizadas no quadrimestre: 108.




## Fila de Espera das UBS (total em 09/05/2019)

Ortopedia	Endocrinologia	Reumatologia	Dermatologia
5.439	1.194	917	915



# Fortalecimento da Atenção Básica

**Saúde da Mulher:** Realizado no mês de abril (02, 16 e 23) no Auditório da AMFRI, com 4h/aulas por manhã sobre “ Capacitação para o Rastreo do Câncer do Colo de Útero”, mediada pela Dra. Rosaura de Oliveira, médica ginecologista que atua no CRECEM na área de ginecologia especificamente nas colposcopias. Esta capacitação foi oferecida para médicos e enfermeiras da rede com o objetivo de qualificar a atenção à mulher na coleta de preventivos e também de conscientizar os profissionais sobre a importância de realizar a coleta na faixa etária determinada. Na ocasião foram capacitados 134 profissionais entre médicos, enfermeiros e residentes.





## Fortalecimento da Atenção Básica

**Saúde da Mulher:** Também foi realizada pelas unidades em comemoração ao 8M uma agenda expandida para a coleta dos preventivos, fato que mais uma vez corrobora para a questão dos registros incipientes dos procedimentos.



Frente ao não cumprimento da meta está sendo realizado um informativo para todos os serviços e ESF com quantitativos mensais mínimos de coleta baseado no cálculo por número de mulheres cadastradas na faixa etária requerida, para que os profissionais possam programar suas ações para o cumprimento da meta, inclusive realizando busca ativa.

## Fortalecimento da Atenção Básica

**Dia Internacional da Mulher :** Foi realizado em comemoração ao 8M – Dia Internacional da Mulher, uma palestra no dia 14/03, das 14h às 17h, no Auditório do Porto de Itajaí, uma Roda de Conversa com profissionais da saúde com o título “Estratégias para a Redução de Vulnerabilidade Feminina” tendo como facilitadoras a Dra Clair Castilhos e a Dra. Flávia Cristina Oliveira Santos. O evento contou com 34 participantes

### CONVITE

O Município de Itajaí, por meio da Secretaria de Saúde, convida para participar da Roda de Conversa **“Estratégias para redução da vulnerabilidade feminina”**. O evento contará com a presença dos palestrantes Clair Castilhos, Sheila Sabag e Flávia Cristina de Oliveira Santos.

**Data:** 14 de março de 2019

**Horário:** 14h às 17h

**Local:** Auditório do Porto de Itajaí  
(Rua Blumenau, nº 5 - bairro São João)



## AMBULATÓRIO DE CIRURGIA GINECOLÓGICA

A estruturação de um ambulatório específico para cirurgia ginecológica surgiu da necessidade em atender uma demanda reprimida de 632 mulheres em regulação (SISREG) para realização de cirurgia ginecológica. Desde fevereiro de 2019 estamos realizando este processo de implantação orientados pelas seguintes etapas:

- 1) Verificação entre os profissionais ginecologistas obstetras credenciados do quadro efetivo de funcionários de nosso município, com identificação com o serviço, para iniciar o trabalho no ambulatório **(CUMPRIDO)**;
- 2) Higienização da fila **(EM PROCESSO)**;
- 3) Verificação entre os profissionais ginecologistas obstetras credenciados do quadro efetivo de funcionários de nosso município, com identificação com o serviço, para realizar as cirurgias ginecológicas **(CUMPRIDO)**;
- 4) Processo de credenciamento do médico ginecologista obstetra cirurgião junto ao Hospital Marieta Konder Bornhausen **(EM PROCESSO)**;
- 5) Organização de fluxos de referência e contra-referência **(EM PROCESSO)**;
- 6) Organização de protocolos assistenciais **(EM PROCESSO)**;
- 7) Organização do itinerário terapêutico da paciente para cirurgia ginecológica para implantação de Teleconsultoria **(EM PROCESSO)**;



# Fortalecimento da Atenção Básica



## Saúde da Criança:

### ITAJAÍ INICIA IMUNIZAÇÃO DE CRIANÇAS PREMATURAS CONTRA DOENÇAS RESPIRATÓRIAS

Itajaí é pólo regional de aplicação do medicamento Palivizumabe, que ajuda a prevenir doenças respiratórias em bebês prematuros, com doenças pulmonares ou cardiopatias. A aplicação do imunobiológicos no mês de Abril na Unidade de Pronto Atendimento (UPA) do Centro Integrado de Saúde (CIS) e no Hospital e Maternidade Marieta Konder Bornhausen.

Por ser referência na aplicação do medicamento, o Município de Itajaí, em parceria com a 17ª Gerência Regional de Saúde, atende crianças de toda a região da Foz do Rio Itajaí durante os meses de março-agosto.

O imunobiológico de alto custo é disponibilizado por indicação médica, para crianças menores de dois anos de idade, bebês prematuros nascidos com idade gestacional menor de 28 semanas, crianças com doença pulmonar crônica da prematuridade ou com cardiopatias. A Palivizumabe é indicada para prevenção da infecção pelo Vírus Sincicial Respiratório, minimizando o risco de pneumonias e bronqueolites.

# Fortalecimento da Atenção Básica



## Saúde da Criança:

### **CEI OTÁVIO CESÁRIO PEREIRA RECEBE ATIVIDADE SOBRE ALIMENTAÇÃO SAUDÁVEL**

Aprender a comer alimentos saudáveis se faz necessário desde a infância. Com esta ideia, a Unidade Básica de Saúde da Murta realizou uma atividade para crianças do Centro de Educação Infantil (CEI) Otávio Cesário Pereira. A ação, que ocorreu na terça-feira (15 de abril), contou com a parceria de alunos do quarto período de Nutrição da Universidade do Vale do Itajaí (Univali).

Uma feira de alimentos foi organizada com dinheiro fictício para as crianças comprarem ingredientes de receitas saudáveis. O resultado do exercício de conscientização foi uma torta salgada e um bolo de maçã com banana. Ao todo, 36 estudantes de duas turmas do jardim II participaram.

A ação foi desenvolvida em conjunto das Secretarias Municipais de Saúde e Educação e da Univali, por meio do Programa de Educação pelo Trabalho (PET interprofissionalidade).



# Fortalecimento da Atenção Básica



## Saúde da Criança:

**SECRETARIA DE SAÚDE PREMIA UNIDADES QUE REALIZARAM 90% DAS VISITAS AOS RECÉM-NASCIDOS.**

A Secretaria de Saúde de Itajaí, por meio da Vigilância Epidemiológica, reconheceu nesta quinta-feira (21 de Março) o trabalho das unidades básicas de saúde para redução da taxa de mortalidade infantil no município. Cinco unidades atingiram um percentual acima de 90% na realização de visitas domiciliares aos recém-nascidos em suas áreas de abrangência.

Policlínica São João (99,44%), Unidade de saúde Costa Cavalcante (96,61%), Unidade de saúde Imaruí (96,18%), Unidade de Saúde Praia Brava (93,62%) e Unidade de Saúde Portal II (90,36%) foram certificadas pelo trabalho desenvolvido. A ação faz parte das estratégias adotadas pelo Departamento de Atenção à Saúde/Saúde da Criança para melhoria do indicador sobre a mortalidade infantil. Em 2018, o município teve uma taxa de 12,4 por mil nascidos vivos.

A meta estipulada no Plano Municipal de Saúde de Itajaí é que a visita domiciliar da unidade de saúde seja feita até o sétimo dia de vida da criança. Nesse período, os profissionais conseguem fornecer orientações aos pais, bem como avaliar a mãe e a criança, identificando possíveis problemas e dando encaminhamento mais rápido às demandas. O percentual médio de visitação no município aos recém-nascidos foi de 70%.



# Fortalecimento da Atenção Básica

## Saúde da Criança:



### **UNIDADE DE SAÚDE PORTAL II REALIZA AÇÃO DE SAÚDE BUCAL EM CRECHE DO MUNICÍPIO.**

A Unidade Básica de Saúde Portal II promoveu uma ação sobre saúde bucal no Centro de Educação Infantil (CEI) Maria da Glória Stringari, que fica na localidade. Profissionais da unidade foram até a creche para distribuir kits infantis e orientar as crianças sobre a escovação correta dos dentes. A iniciativa é alusiva ao Dia Mundial da Saúde Bucal (20 de março) e atingiu 70 alunos de 4 e 5 anos.

Pela manhã, as crianças assistiram a um vídeo educativo, em formato de desenho animado, sobre os cuidados que devem ter com os dentes. Em seguida, o dentista Daniel José Furman deu orientações sobre alimentação saudável, escovação diária dos dentes, uso do fio dental e visita regular ao dentista.



## Fortalecimento da Atenção Básica – CONTROLE SOCIAL –

Oficina com os servidores, para a 9ª Conferência Municipal de Saúde, 14/01/2019 na ASPMI.

Seminário refletindo sobre Equidade: 30/01/2019/ auditório do Porto.

Em parceria com Saúde da Mulher: Estratégias para Redução da Vulnerabilidade Feminina: 14/03/2019/ auditório do Porto.

Roda de Conversa na UBS Itaipava sobre “Racismo, violência e Saúde”.

Em parceria com COMUSA 09 (nove) Pré-Conferências locais de saúde

Oficina preparatória para a Conferência Municipal de Saúde

Em parceria com COMUSA a 9ª Conferência Municipal de Saúde em 05 e 06/04/2019, Anfiteatro da UNIVALI.





**SECRETARIA MUNICIPAL DE SAÚDE**

- ✓ Nutricionistas vinculadas a **DAS/SMS**: 10 nutricionistas sendo: 1 no nível central, 9 na ponta e 1 afastada por licença saúde desde dez/2018).
- ✓ Nutricionistas vinculadas a **DVE/SMS**: 2 nutricionistas (nível central).

**SECRETARIA MUNICIPAL DE EDUCAÇÃO**: 3 nutricionistas (nível central)

**SECRETARIA MUNICIPAL DE ASSISTÊNCIA SOCIAL**: 1 nutricionista (nível central)

**Total de nutricionistas EFETIVAS na PREFEITURA = 16**



✓ **Equipe de nutrição vinculada a DAS/SMS:**

- 1 nutricionista na Gestão (SMS): nível central.
- 4 nutricionistas que trabalham nas UBS pólos.
- 2 nutricionistas que trabalham em Centros de Referência, sendo: 1 no CEPICS e 1 no CRESCEM.
- 2 nutricionistas no NASE, sendo 1 em cada equipe de NASE.

## SERVIÇO DE NUTRIÇÃO DAS/SMS



### **G-MUS**

- Saída das fórmulas.
- Evolução eletrônica.

### **- FLUXOGRAMAS**

- Reuniões periódicas



## SERVIÇO DE NUTRIÇÃO DAS/SMS

**Material Educativo: ON-LINE NO SITE DA SMS A PARTIR DE 2015**

<https://saude.itajai.sc.gov.br/c/informativos-servico-nutricao#.VZ5uHflVhBf>

CONSTIPAÇÃO

ANEMIA

ORIENTAÇÕES  
PARA PACIENTES  
COM CÂNCER

ORIENTAÇÕES SOBRE  
O GUIA ALIMENTAR  
PARA A POPULAÇÃO  
BRASILEIRA



## Vigilância Nutricional

Promovido o evento #SeCuidaSC com várias atividades realizadas na Rua Hercílio Luz, incluindo orientações sobre alimentação saudável com nutricionista do CEPISC e a participação de residentes da área da farmácia, enfermagem e educação física em parceria com profissionais do DVE.





# Fisioterapia Domiciliar



Total de pacientes: 489  
Total de atendimentos: 1442  
Recusas e cancelamentos: 80



# Fonoaudiologia



Desde o mês de março, vem ganhando corpo, uma importante meta do município no âmbito da saúde, que é o serviço de **Fonoaudiologia Domiciliar**. Estamos em fase de planejamento e estruturação do serviço, no entanto, devido à grande demanda em nosso município, que há muito, anseia por mais este diferencial na saúde de Itajaí, no âmbito do SUS; No final do mês de abril inicia-se o “piloto” do serviço que contará com atendimentos ainda restritos, porém, buscando assistir casos de maior gravidade e vulnerabilidade. Aguardamos instrumentos imprescindíveis ao andamento do serviço de Fonoaudiologia Domiciliar, bem como ampliar o número de usuários beneficiados por este cuidado especializado.

O fonoaudiólogo no atendimento domiciliar contribuirá com a redução de custos, diminuindo o tempo da internação, proporcionando um melhor direcionamento da aplicação de recursos públicos e qualidade de vida do usuário, garantindo continuidade de cuidados. Ao atuar no processo de reabilitação da deglutição, por exemplo, o fonoaudiólogo minimiza o risco de pneumonia aspirativa, desidratação, desnutrição e utilização de via alternativa de alimentação. Outras contribuições do fonoaudiólogo, nesta modalidade de serviço, são:

Reabilitação de pessoas com deficiência permanente ou transitória, que necessitem de atendimento contínuo, até apresentar condições de frequentarem serviços de reabilitação;

Identificar e treinar os familiares e/ou cuidador dos usuários, envolvendo-os na realização de cuidados, respeitando limites e potencialidades de cada um;

Abordar o cuidador como sujeito do processo e executor das ações;

Elaborar reuniões para cuidadores e familiares;

Promover treinamento pré e pós-desospitalização para os familiares e/ou cuidador dos usuários; entre outros.



# Atenção Psicossocial



**Ações de matriciamento em Atenção Básica.**  
**Grupos terapêuticos.**  
**Atendimentos individuais.**  
**Atendimento às famílias.**



## **Reestruturação da Farmácia do Ceredi:**

- adequação de estrutura física: aquisição de estantes, 02 mesas, 01 senha eletrônica, 01 computador
- Implantação do acolhimento aos usuários, com atendimento privativo pelos farmacêuticos;

## **Ações de Educação Permanente dos Profissionais farmacêuticos:**

### **Curso de Cuidados Farmacêuticos no SUS:**

- Módulo Cuidados Farmacêuticos em Problemas de saúde Autolimitados: 16h nos dias 14 e 15 de março, com 10 farmacêuticos participantes
- Módulo Cuidados farmacêuticos em Fitoterapia: 16h nos dias 11 e 12 e abril de 2019, com 10 farmacêuticos participantes

**Curso de Uso racional de Medicamentos e Plantas medicinais para todos os profissionais da Atenção básica:** 4 h por encontro – Sendo: Agentes Comunitárias de Saúde: dia 23/04 com 59 participantes ; Profissionais de nível técnico (técnicos de enfermagem, técnicos de saúde bucal): dia 09/04 com 23 participantes; Profissionais de nível superior da Estratégia da Saúde da Família (Núcleo de Apoio da Saúde da Família (NASF) e Estratégia de Saúde da Família (ESF)), residentes, farmacêuticos, nutricionistas, profissionais do CEPICS, gerentes de unidades: dias 16/04 (NASF) e 30/04 (outros) com 38 participantes

### **Curso de Gestão da Assistência Farmacêutica:** 12h

- Curso para discussão par a construção da Política Municipal de Assistência Farmacêutica. Evento ofertado para aos farmacêuticos da Secretaria Municipal de Saúde, acadêmicos da Univali e outros profissionais da Secretaria Municipal de Saúde, COMUSA e Diretoria de nos dias 28/03/2019 (Abertura e palestra) e 29/03/2019 (Oficinas de discussão) , com 30 participantes.

## **Implantação do Núcleo de Apoio Técnico da Assistência Farmacêutica:**

- Serviço que integrou os serviços relacionados às aquisição dos medicamentos obtidos por processo judicial fornecidos pelo Município de Itajaí e pelo Estado de Santa Catarina.

## **Implantação do primeiro Pólo Farmacêutico Regionalizado:**

- O Pólo 01 tem como responsabilidade a descentralização dos medicamentos do Componente Básico da Assistência Farmacêutica para a Atenção Básica. Esse pólo é responsável por dar apoio matricial a 5 Unidades Básicas de Saúde, sendo elas Praia Brava, Fazenda, Dom Bosco Nossa senhora das Graças e Unidade Prisional. No mês abril foram capacitadas as equipes de ESF da unidade Nossa Senhora das Graças para a descentralização das Insulinas NPH e Regular.

## Palestra para Construção das Políticas da Assistência Farmacêutica



## Construção das Políticas da Assistência Farmacêutica





## USO RACIONAL DE MEDICAMENTOS



## Curso de Cuidado Farmacêutico no SUS



# Assistência Farmacêutica

## NAT- Núcleo de Assistência Técnica



# Controle do Tabagismo



**Grupos de combate ao tabagismo:** CIS, Unidade de Saúde de Itaipava, Unidade de Saúde Nossa Senhora das Graças, Unidade de Saúde de Espinheiros, Unidade de Saúde Rio Bonito, Unidade de Saúde Portal II, Unidade de Saúde do Jardim Esperança, Unidade de Saúde Cidade Nova 1, Unidade de Saúde Limoeiro, Unidade de Saúde da Murta iniciou grupo em março.

**Realização de abordagem explanatória** para o público diversificado de cada unidade de saúde; São realizadas 12 sessões para apoio aos fumantes a parar de fumar e a permanecer sem cigarros.

No primeiro quadrimestre a **cessação alcançou 83,78%**, ou seja, 43 pessoas participaram da entrevista, destas, 37 pessoas participaram da primeira sessão, 33 pessoas participaram da quarta sessão mas, destas, 31 estavam sem fumar, sendo que 37 pessoas utilizaram medicação.

Portanto, cessação **83,78%**

Adesão ao tratamento **89,19 %**

**100 %** utilizaram a medicação. (3 meses)





Contratação de Profissional psicólogo com vivência da deficiência visual para realização de diagnóstico junto aos Estabelecimentos de saúde.

Após realização de avaliação junto á Unidades de Saúde do Município, entrevistando uma amostragem de 57 profissionais da saúde, sendo, 11 médicos, 30 enfermeiros, 04 dentistas, 09 agentes de saúde e 03 atendentes de recepção, constatou-se que o órgão em foco, apesar de ser um setor público regulamentado por leis federais, estaduais e municipais, apresenta vários problemas e que a maioria deles é de caráter administrativo, funcional e físico, aos quais são listados a seguir:

- 1- Os ambientes físicos dos locais pesquisados nem sempre atendem as normas de acessibilidade, de acordo com a NBR 9050, que trata da acessibilidade a edificações, mobiliário, espaços e equipamentos urbanos;
- 2- Grande parte dos profissionais envolvidos não encontram-se preparados para atender e acolher pessoas com necessidades especiais, gerando sensações de impotência e ansiedade diante aos questionamentos relacionados ao assunto;
- 3- Falta de capacitação e de conhecimento por parte dos profissionais em lidar com o diferente;
- 4- Falta de protocolos específicos, a fim de atender e acolher os usuários da saúde, respeitando-se as necessidades, bem como as deficiências de cada ser;
- 5- Falta de compreensão sobre os termos legais da acessibilidade.

Projeto encontra-se em construção desde Março de 2019, após conclusão específica do diagnóstico, será realizado proposta de reestruturação dos estabelecimentos, através de adequação de estrutura física, bem como de formação e acolhimento profissional diante das questões referentes ao atendimento adequado e humanizado das pessoas com deficiência.

## DIRETORIA DE VIGILÂNCIA EPIDEMIOLÓGICA - DVE

- Fevereiro/19: Implementação da Vigilância das Doenças Crônicas Não Transmissíveis.
- Ações em andamento: análise da Situação Epidemiológica das DCNT, identificação e visitas aos Laboratórios Cito e Anatomopatológicos para notificação de casos no Vigilantes – módulo Câncer, diagnóstico situacional das ações de atividade corporal e física, planejamento de ações junto com os Programas de Ostomizados, Diabetes, Tabagismo, Oxigenoterapia e Saúde da Mulher.



**Movimento #secuidaSC:**  
práticas integrativas e complementares, informações sobre alimentação saudável e atividade física, verificação de pressão arterial e glicemia, testes rápidos de hepatite B, C e HIV entre outros.  
27/03/2019



# Realizações Violência

- Março/2019: Transferência da **Rede de Atenção as Pessoas em Situação de Violência de Itajaí** que estava lotada na Secretaria da Assistência Social para a Secretaria de Saúde na Diretoria de Vigilância Epidemiológica.
  - Instituída através do **Decreto nº 11.280 de 26/04/2018**:
    - Objetivo: visa integrar, qualificar e ampliar os serviços públicos existentes no município voltados às pessoas em situação de violência, mediante a articulação dos atendimentos básicos e especializados.
- Reunião com toda a Rede (membros do Decreto): (02) duas, ocorreram em março e abril;
- Reuniões setorizadas: (06) seis, a fim de desenvolver Projetos de Prevenção e otimizar o serviço no atendimento às Vítimas de Violência. Participantes: Secretaria da Educação, Conselho Tutelar, Diretoria de Atenção à Saúde, Secretaria de Assistência Social e Instituto Geral de Perícias de Santa Catarina.



# Realizações Violência

## **Cultura da Paz – Quem Ama Cuida!**

**População atingida 5.000 Pessoas**

Estádio Dr. Hercílio Luz – Clube Náutico Marcílio Dias  
03/04/2019



## **Capacitação Educação x Saúde : Notificação de Violência Interpessoal e Autoprovocada**

Hospital Pequeno Anjo  
08/04/2019





# Realizações Planejamento

- Março/19: Implantação do **Serviço de Planejamento** específico da diretoria.
- Ações realizadas:
  - 12 reuniões de planejamento: realizadas por setores junto com a diretora,
  - elaboração de cronograma bimestral da Educação Permanente,
  - layout da reforma da sala das Gerências de Imunização/Agravos Agudos e das Estatísticas Vitais/Vigilância das Doenças e Agravos Não Transmissíveis.
- Ações em andamento:
  - elaboração e padronização de relatórios relacionados aos Instrumentos de Gestão: Ficha de Indicadores das Ações Municipais pactuadas na Programação Anual de Saúde de 2019 (parceria com Curso de Enfermagem da UNIVALI) e Relatório Quadrimestral,
  - participação no Grupo Técnico da Vigilância do Óbito,
  - apoio aos setores para coleta, tabulação e análise de dados.



## Educação Permanente - DVE:

42 participantes

### Assuntos abordados

Documentos de Gestão

Febre Amarela

Influenza, Sarampo e Meningite

Conceitos Básicos de Epidemiologia e

Instrumentos de Gestão

# Realizações

## DIRETORIA DE VIGILÂNCIA EPIDEMIOLÓGICA - DVE

### Programa de Imunização

Imunobiológicos e insumos distribuídos para as Unidades Vacinadoras e de Janeiro a Abril/2019.

Imunobiológicos /Insumos (Quantidade)	Campanhas de Vacinação (Quantidade)
Vacinas recebidas pelo Estado: 194.332 doses	Febre Amarela: 68.130 doses Total investido: R\$ 276.615,00 Público alvo: 169.923 <b>71.51%</b>
Total investido: R\$        1.989,359,00	Influenza: 38.250 doses Total investido: R\$ 579.105,00 Público alvo: 53.919 <b>46.80%</b>

\*Recurso de Fonte Federal

**Fonte: SIES: Sistema de Informação de Insumos Estratégicos (Datasus).**

**SIPNI Web: Sistema de informações do Programa Nacional de Imunizações.**

**Data: 10/05/2019**

# Realizações MENINGITE

Na semana de **18 a 22 de Fevereiro**, recebemos o Programa do Ministério da Saúde **EPI SUS Avançado**, realizando a Investigação Ambulatorial, Hospitalar e Presencial dos casos de **Doença Meningocócica**, com o intuito de entender o comportamento da doença no Estado, Região e Município. Oportunizamos aos acadêmicos de Medicina, um relato do Programa, pelo médico do Ministério da Saúde. Essa ação foi em parceria da DIVE Estadual, 17ª Regional de Saúde e DVE de Itajaí.





# Realizações INFLUENZA

Ações realizadas de Janeiro a Abril/2019

**11 notificações de Residentes de Itajaí**

05 Resultados Influenza Negativa

01 Resultado de Influenza Positiva

05 Resultados de Outros Vírus Respiratórios



**OSELTAMIVIR -  
fornecido em toda  
rede de saúde.**

507 cp – 30mg  
1463 cp – 45 mg  
6216 cp – 75 mg

**Atualização das Influenzas: Enfrentamento para  
a Sazonalidade em 2019.**



Realizado em 09 de Abril de 2019, com 102 profissionais de saúde de Itajaí e Região, da Rede básica, Urgência e Emergência e Hospitalar, sendo a maioria médicos, enfermeiros e técnicos de enfermagem.



## **Realizações Febre Amarela**

- Foram realizadas 04 capacitações sobre o “Fluxograma do Manejo Clínico de Febre Amarela” para os profissionais da rede e 02 palestras para a comunidade em geral.
- Não houve ocorrência de epizootia no período.
- 02 notificações de caso suspeito de febre amarela, resultados negativos.

# Realizações

## DIRETORIA DE VIGILÂNCIA EPIDEMIOLÓGICA - DVE

### Vigilância, Prevenção e Controle de Zoonoses

Ações realizadas (Janeiro a Abril/2019).

Programa de Combate à Dengue (Número de vistorias/visitas)	Controle de Animais Sinantrópicos (Número de vistorias/visitas)
Armadilhas: 4.472 Pontos Estratégicos: 1.713 Delimitação do foco: 97 Bloqueio de transmissão: 2.471 Pesquisa Vetorial Especial: 352 Tratamento: 54.243 Denúncias em abertas: 36 Denúncias resolvidas: 372	Programa de Controle de Escorpiões: <ul style="list-style-type: none"><li>• Monitoramento: 136</li><li>• Demanda Espontânea: 26</li><li>• Bloqueio de Demanda Espontânea: 41</li><li>• Escorpiões Capturados: 231 amostras</li></ul> Denúncias em abertas: 1 Denúncias resolvidas: 174

Fonte: Vigilantes /SC – Planilha Interna

Data: 07/05/2019

# Realizações

## Zoonoses

### 8º Juntos pelo Rio

5 toneladas de lixo reciclável  
4 toneladas de lixo não reciclável



### Jogos do Marcílio Dias

Estimativa de público: 8 mil  
pessoas



### Prevenção nas empresas

3 empresas  
98 participantes



### Prevenção nas escolas

4 escolas; 89 participantes



### Capacitações

#### Secretaria Municipal da Educação

5 capacitações  
229 participantes

#### Unidades Básicas de Saúde e Centro Integrado de Saúde

14 capacitações  
161 participantes

### Educação Permanente para os Agentes de Combate à Endemias

Curso a Distância "Aedes na Mira" – Conasens  
Oficina de Valorização Profissional



# Realizações Dengue

- Sala de Situação:** uma das mais ativas do Estado servindo de modelo para os demais municípios.

Levantamento Rápido do Índice de Infestação por *Aedes aegypti*.

Março/2019 – Situação de Infestação do Município em **ALTO RISCO**

BAIRRO	INSPECIONADOS A1	FOCOS A1	INSPECIONADOS A2	FOCOS A2	INSPECIONADOS B	FOCOS B	INSPECIONADOS C	FOCOS C	INSPECIONADOS D1	FOCOS D1	INSPECIONADOS D2	FOCOS D2	INSPECIONADOS E	FOCOS E	TOTAL INSPECIONADOS	TOTAL FOCOS
CORDEIROS	21	1	55	4	569	16	391	13	198	2	33	9	18	1	1285	46
SÃO VICENTE	104	1	20	3	178	11	272	15	50	13	72	2	3	0	699	45
CIDADE NOVA	29	3	25	6	312	18	263	7	36	3	255	2	10	0	930	39
CENTRO/FAZENDA	38	2	27	4	479	14	454	17	16	0	129	6	45	1	1188	44
BARRA RIO/S. JOÃO/S. JUDAS/D. BOSCO/V. OPERARIA	27	1	19	1	466	16	489	8	23	0	202	1	62	2	1288	29
RESSACADA/CANHANDUBA/ITAIPAVA	19	1	11	1	123	0	64	0	13	1	73	1	4	1	307	5
PRAIA BRAVA/CABEÇUDAS	14	0	7	1	99	6	140	3	9	0	123	2	19	0	411	12
ESPINHEIROS/SALSEIROS	20	0	36	0	280	0	204	0	29	0	484	0	16	0	1069	0

Fonte: Liraa.

Data: 18/03/2019

A1- Caixa d'agua, A2- Tonel e tambor, B- Pequenos recipientes móveis C- Recipientes fixos, D1- Pneus, D2- Lixo e Sucata, E- Recipientes Naturais





# Realizações Dengue

**Mutirão da Limpeza - Campanha “Itajaí mais limpa e bem cuidada”** após Decreto de Situação Excepcional para Dengue – Secretaria de Obras: mais de 800 toneladas de material recolhido.



Local Provável de Infecção	Número de casos autóctones por área
Arraial dos Cunhas	01
Bambuzal	01
São Vicente	01
Centro	01
Fazenda	01
Jardim Esperança	02
Portal 1	01
Salseiros	01
São Judas	03
Votorantim	01
<b>Total</b>	<b>13</b>

Fonte: SINAN

Data: 03/05/2019

# Realizações

## DIRETORIA DE VIGILÂNCIA EPIDEMIOLÓGICA - DVE Vigilância IST, HIV/AIDS e Hepatites Virais

- Testes rápidos e insumos de prevenção distribuídos (Janeiro a Abril/2019)

Testes rápidos (Quantidade)	Insumos de prevenção (Quantidade)
HIV: 6.535 Sífilis: 4.820* Hepatite B: 6.200 Hepatite C: 4.350	Preservativos masculinos: 322.187 Preservativos femininos: 2.747 Gel lubrificante: 10056 Fórmula infantil: 285

**Fonte: SISLOGLAB/ Instrumento municipal: Ficha distribuição de insumos**  
**Data: 06/05/2019**

\*Conforme OFÍCIO CIRCULAR Nº5/2019/CGAE/DIAHV/SVS/MS de 18/03/2019, todos os testes rápidos de Sífilis foram recolhidos em 27/03/2019, sem reposição pelo MS até o momento. As sorologias para Sífilis estão sendo coletadas no Laboratório Municipal.

# Realizações

## DIRETORIA DE VIGILÂNCIA EPIDEMIOLÓGICA - DVE

### Vigilância IST, HIV/AIDS e Hepatites Virais

- Pacientes em tratamento ou medicamentos distribuídos (Janeiro a Abril/2019)

	Jan	Fev	Mar	Abr
<b>USUÁRIOS AIDS ADULTOS</b>				
Total de Adultos que retiraram medicamentos	2206	2362	2362	2552
Nº de Adultos que iniciaram tratamento	17	34	31	24
Nº de Gestantes HIV+	10	13	12	14
<b>USUÁRIOS AIDS CRIANÇAS</b>				
Total de Crianças que retiraram medicamentos	11	12	13	10
Nº de Crianças que iniciaram tratamento	0	0	0	0
<b>PROFILAXIA</b>				
Total de Parturientes	1	1	1	2
Total de Recém-nascidos	3	6	1	5
Exposições (ocupacional e não ocupacional)	50	23	33	32

**Fonte: SINAN NET/GEMUS/CEREDI**

**Data: 07/05/19**

# Realizações

## IST/AIDS

- Atendimento em casas de prostituição, avenidas: média 250 profissionais do sexo.
- Palestras em empresas e escolas: média 350 pessoas.





# Campanha de Prevenção no Carnaval





# Realizações Tuberculose

Treinamento sobre

**Tuberculose, ILTB, TDO e Fluxo de  
atendimento**

10 encontros no CEREDI

106 médicos, enfermeiros e  
coordenadores de UBS

Fevereiro a Abril/19

**Capacitação “Atualização em  
Tuberculose”**

165 médicos, enfermeiros e  
coordenadores de UBS

Março/19



## Ações de Inspeção e Monitoramento do Programa da Dengue.





## Ações de orientações nas Praias— Operação Verão



## Ações de Fiscalização Conjunta com a Defesa Civil :





- Orientação sobre alimentos (Food Truck) :





- **Reforma da Unidade De Saúde Brilhante.**
- **Levantamento de espaço físico para novas Unidades de Saúde em: KM 12, São Roque, São Pedro.**
- **Criação de Comissão Técnica de Padronização dos descritivos para licitação de equipamentos e produtos de saúde. (Médico, Enfermeiro, Odontólogo, Farmacêutico e Administrativo).**



# Aquisição de medicamentos



## Farmácia Básica

1º Quadrimestre

R\$ 2.513.717,67



## Judicialização

1º Quadrimestre

R\$ 70.620,79

## Aquisição de dietas alimentares



1º Quadrimestre

R\$ 109.811,40

## Transporte sanitário



### Transporte fora do domicílio

1º  
Quadrimestre

765

### Transporte dentro do Município

1º  
Quadrimestre

1289

### Hemodiálise

1º  
Quadrimestre

344



### Atendimento fisioterapia domiciliar

1º  
Quadrimestre

1442



## Manutenção/Conservação

1º  
Quadrimestre

**R\$ 1.940.329,53**

**Serviços de entregas de  
almoxarifado: 880**



# CONFERÊNCIA DE SAÚDE

Conferência de Saúde de Itajaí, ocorreu nos dias 5 e 6 de Abril com os seguintes temas principais e os eixos temáticos : I – Saúde como direito; II – Consolidação dos princípios do Sistema Único de Saúde (SUS); e III – Financiamento adequado e suficiente para o SUS. A população elaborou propostas para serem compartilhadas durante a 16ª Conferência Nacional de Saúde.





# CONFERÊNCIA DE SAÚDE





# CONFERÊNCIA DE SAÚDE

