



# Relatório do 2º Quadrimestre

**Maio a Agosto de 2018**

*Secretário de Saúde de Itajaí*  
*Celso Luiz Dellagiustina*



**Fundamento legal na Lei  
complementar 141/2012 e  
portaria ministerial 575/2012  
(SARGSUS)**

Em atendimento a Lei Complementar N° 141, de 13 de Janeiro de 2012, os gestores municipais do SUS devem apresentar até o final dos meses de fevereiro, maio e setembro em audiência pública na câmara de vereadores dos municípios, os Relatórios Detalhados Quadrimestrais.

**O Relatório Quadrimestral deve conter:**

1. Montante e fonte dos recursos aplicados no período;
2. Auditorias realizadas ou em fase de execução no período e suas recomendações e determinações;
3. Oferta e produção de serviços públicos na rede assistencial própria, contratada e conveniada, cotejando esses dados com os indicadores de saúde da população em seu âmbito de atuação; e deve seguir o modelo padronizado e aprovado pelo Conselho Nacional de Saúde, conforme Resolução n° 459, de 10 de outubro de 2012, publicada no DOU n° 246, de 21/12/2012.

IDENTIFICAÇÃO
UF: Santa Catarina MUNICÍPIO: Itajaí QUADRIMESTRE QUE SE REFERE O RELATÓRIO: <b>maio a agosto de 2018</b>
SECRETARIA DE SAÚDE/FUNDO MUNICIPAL DE SAÚDE
RAZÃO SOCIAL: Secretaria Municipal de Saúde/Fundo Municipal de Saúde de Itajaí CNPJ: 08.259.606/0001-58 ENDEREÇO: Rua Adolfo Konder, 250, São Vicente CEP: TELEFONE: (47) 3249-5500/3249-5547 E-MAIL: <a href="mailto:gabinete.sms@itajai.sc.gov.br">gabinete.sms@itajai.sc.gov.br</a>
GESTOR MUNICIPAL DO SISTEMA ÚNICO DE SAÚDE
NOME: CELSO LUIZ DELLAGIUSTINA DATA DA NOMEAÇÃO: 02.01.2017 A SECRETARIA MUNICIPAL DE SAÚDE TEVE MAIS DE UM GESTOR NO PERÍODO A QUE SE REFERE O RELATÓRIO 2018 = Não
PLANO MUNICIPAL DE SAÚDE
A SECRETARIA MUNICIPAL DE SAÚDE TEM PLANO DE SAÚDE: SIM, em análise; PERÍODO A QUE SE REFERE O PLANO DE SAÚDE: 2018 a 2021





# Fundo Municipal de Saúde

## Receita da Prefeitura - 2º quadrimestre 2018/ Emenda Constitucional 29/2000

RECEITA	PREVISÃO	1º QUADRIM	2º QUADRIM	ACUMULADO	%
IPTU	45.127.000,00	36.687.510,97	7.357.653,50	44.045.164,47	97,60
ISQN = ISS	102.474.500,00	37.418.648,35	38.793.728,51	76.212.376,86	74,37
ITBI	24.025.000,00	8.619.022,47	8.659.381,40	17.278.403,87	71,92
FPM	56.757.000,00	21.187.176,38	19.703.716,10	40.890.892,48	72,05
ITR	408.100,00	45.082,55	13.957,38	59.039,93	14,47
IRRF	43.300.000,00	15.038.952,20	15.948.360,97	30.987.313,17	71,56
IPI - EXP	4.790.700,00	1.981.647,40	1.953.554,16	3.935.201,56	82,14
L.C. 87/96	1.287.700,00	413.729,76	413.990,92	827.720,68	64,28
ICMS	314.761.000,00	128.082.459,36	121.502.114,05	249.584.573,41	79,29
IPVA	26.022.800,00	8.857.836,18	11.586.347,67	20.444.183,85	78,56
MULTAS E JUROS - IMPOSTOS	1.160.600,00	150.932,74	228.227,26	379.160,00	32,67
DIV. ATIVA - IMPOSTOS	9.922.500,00	6.415.566,63	4.591.143,12	11.006.709,75	110,93
MULTAS E JUROS - DÍVIDAS ATIVAS	4.290.400,00	3.165.440,23	2.705.107,52	5.870.547,75	136,83
<b>TOTAL</b>	<b>634.327.300,00</b>	<b>268.064.005,22</b>	<b>233.457.282,56</b>	<b>501.521.287,78</b>	<b>79,06</b>

<b>VALOR MÍNIMO A SER APLICADO</b>	<b>15,00%</b>	<b>72.228.193,17</b>
<b>VALOR TRANSFERIDO PREFEITURA</b>		<b>106.668.682,79</b>
<b>ARRECAÇÃO DA VIGILÂNCIA SANITÁRIA</b>		<b>1.225.899,01</b>
<b>VALOR TRANSFERIDO A MAIOR</b>		<b>31.440.489,62</b>
	TOTAL DAS DESPESAS LIQUIDADAS - GERAL	195.290.730,69
	(-) TOTAL DAS DESPESAS LIQUIDADAS VINCULADAS	87.269.232,89
	( - ) CONSÓRCIO NÃO LIQUIDADOS	13.133,00
	( - ) DESPESAS DE EXERCÍCIO ANTERIOR - PRÓPRIO	2.219.415,09
	TOTAL DE DESPESAS LIQUIDADAS PRÓPRIO APLICADO	105.788.949,71
	TOTAL DE RECEITAS DE IMPOSTOS	501.521.287,78
	PERCENTUAL APLICADO EM SAÚDE OFICIAL (CONFORME RREO - ANEXO 12 - LC 141/2012, art. 35)	21,09%

## Valores do Departamento da Vigilância Sanitária

### 1º Quadrimestre - 2018

Despesas com folha de Pgto		Arrecadado na Prefeitura		Aplicação Financeira		Despesas Bancárias	
jan/18	198.435,76	jan/18	177.072,34	jan/18	145,59	jan/18	5.598,00
fev/18	193.661,38	fev/18	95.774,60	fev/18	131,53	fev/18	3.621,00
mar/18	209.577,91	mar/18	120.519,75	mar/18	132,22	mar/18	3.945,00
abr/18	218.046,82	abr/18	112.983,91	abr/18	121,21	abr/18	3.609,00
<b>Subtotal</b>	<b>819.721,87</b>	<b>Subtotal</b>	<b>506.350,60</b>	<b>Subtotal</b>	<b>530,55</b>	<b>Subtotal</b>	<b>16.773,00</b>

### 2º Quadrimestre - 2018

Despesas com folha de Pgto		Arrecadado na Prefeitura		Aplicação Financeira		Despesas Bancárias	
mai/18	205.129,15	mai/18	135.329,13	mai/18	119,64	mai/18	4.589,00
jun/18	205.129,15	jun/18	155.289,62	jun/18	137,50	jun/18	3.770,00
jul/18	184.111,00	jul/18	157.922,29	jul/18	156,44	jul/18	4.395,00
ago/18	183.907,19	ago/18	271.007,37	ago/18	238,40	ago/18	0,00
<b>Subtotal</b>	<b>778.276,49</b>	<b>Subtotal</b>	<b>719.548,41</b>	<b>Subtotal</b>	<b>651,98</b>	<b>Subtotal</b>	<b>12.754,00</b>

<b>TOTAL</b>				
<b>GERAL</b>	<b>1.597.998,36</b>	<b>1.225.899,01</b>	<b>1.182,53</b>	<b>29.527,00</b>

## **TRANSFERÊNCIA DE RECURSOS POR BLOCOS 2º QUADRIMESTRE 2018**

**Portaria GM (GABINETE DO MINISTRO) nº 3.992, de 28 de Dezembro de 2017.**

“Art. 3º Os recursos do Fundo Nacional de Saúde, destinados a despesas com ações e serviços públicos de saúde, a serem repassados na modalidade fundo a fundo aos Estados, ao Distrito Federal e aos Municípios serão organizados e transferidos na forma dos seguintes blocos de financiamento:

**I - Bloco de Custeio das Ações e Serviços Públicos de Saúde; e**

**II - Bloco de Investimento na Rede de Serviços Públicos de Saúde.**

<b>BLOCOS</b>	<b>1º quadri</b>	<b>2º quadri</b>	<b>Total</b>
<b>BLOCO DE CUSTEIO</b>	41.697.748,82	42.128.068,56	R\$83.825.817,38
<b>BLOCO DE INVESTIMENTO</b>	689.990,00	25.175,02	R\$715.165,02

Obs: Os valores do Bloco Investimento são de Emendas Parlamentares.

<b>TOTAL</b>	<b>42.387.738,82</b>	<b>42.153.243,58</b>
--------------	----------------------	----------------------

## TRANSFERÊNCIA DE RECURSOS POR GRUPOS UNIÃO - 2º QUADRIMESTRE 2018

GRUPOS	Previsão	1º quadri	2º quadri	Total	%
Assistência Farmacêutica Básica	958.722,03	294.354,59	444.366,76	738.721,35	<b>77,05%</b>
Atenção Básica	16.307.678,84	6.326.939,32	6.198.313,80	12.525.253,12	76,81%
<b>PMAQ</b>		<b>1.161.600,00</b>	<b>1.161.600,00</b>	<b>2.323.200,00</b>	
Atenção Média e Alta Complexidade	96.378.448,70	34.364.899,14	35.342.079,27	69.706.978,41	72,33%
Gestão do SUS	115.981,67	7.223,61	6.717,90	13.941,51	12,02%
Vigilância em Saúde	1.620.871,35	610.539,97	755.601,92	1.366.141,89	84,28%
SAMU	263.028,00	87.676,00	87.676,00	175.352,00	66,67%
Outros Recursos	3.214.000,00	696.107,19	-681.512,07	14.595,12	0,45%
Transferência de Convênios	4.155.000,00	0,00	0,00	0,00	0,00%

**SUBTOTAL                      123.013.730,59      42.387.739,82      42.153.243,58      84.540.983,40      68,72%**

## TRANSFERÊNCIA DE RECURSOS POR GRUPOS ESTADO - 2º QUADRIMESTRE 2018

<b>ESTADO</b>	<b>Previsão</b>	<b>1º quadri</b>	<b>2º quadri</b>	<b>Total</b>	<b>%</b>
Assistência Farmacêutica Básica	860.000,00	209.573,69	279.257,72	488.831,41	56,84%
Atenção Básica	1.600.000,00	400.689,54	559.809,00	960.498,54	60,03%
Atenção Média Alta Complexidade	4.106.000,00	2.853.312,82	883.565,74	3.736.878,56	91,01%
Vigilância em Saúde	51.000,00	383,83	345,01	728,84	1,43%
Outros Recursos	10.000,00	0,00	0,00	0,00	0,00%
Transferência de Convênios	325.000,00	0,00	0,00	0,00	0,00%
<b>SUBTOTAL</b>	<b>6.952.000,00</b>	<b>3.463.959,88</b>	<b>1.722.977,47</b>	<b>5.186.937,35</b>	<b>74,61%</b>
<b>SUBTOTAL : TRANSFERÊNCIA UNIÃO + ESTADO</b>	<b>129.965.730,59</b>	<b>45.851.699,70</b>	<b>43.876.221,05</b>	<b>89.727.920,75</b>	<b>69,04%</b>

## TRANSFERÊNCIA DE RECURSOS POR GRUPOS PREFEITURA - 2º QUADRIMESTRE 2018

Prefeitura / Ordinário	Previsão	1º QUADRI	2º QUADRI	Total	%
Recursos Ordinários	52.000,00	32.946,86	792.716,39	825.663,25	1587,81%
Transferências da Prefeitura	152.085.500,00	<b>51.932.953,75</b>	<b>54.735.729,04</b>	<b>106.668.682,79</b>	70,14%

**SUBTOTAL                      152.137.500,00   51.965.900,61   55.528.445,43   107.494.346,04   70,66%**

**TOTAL                            282.103.230,59   97.817.600,31   99.404.666,48   197.222.266,79   69,91%**



**Valores referentes aos repasses especificamente para o  
PMAQ - PROGRAMA DE MELHORIA DO ACESSO E DA QUALIDADE**

**1º QUADRIMESTRE - 2018**

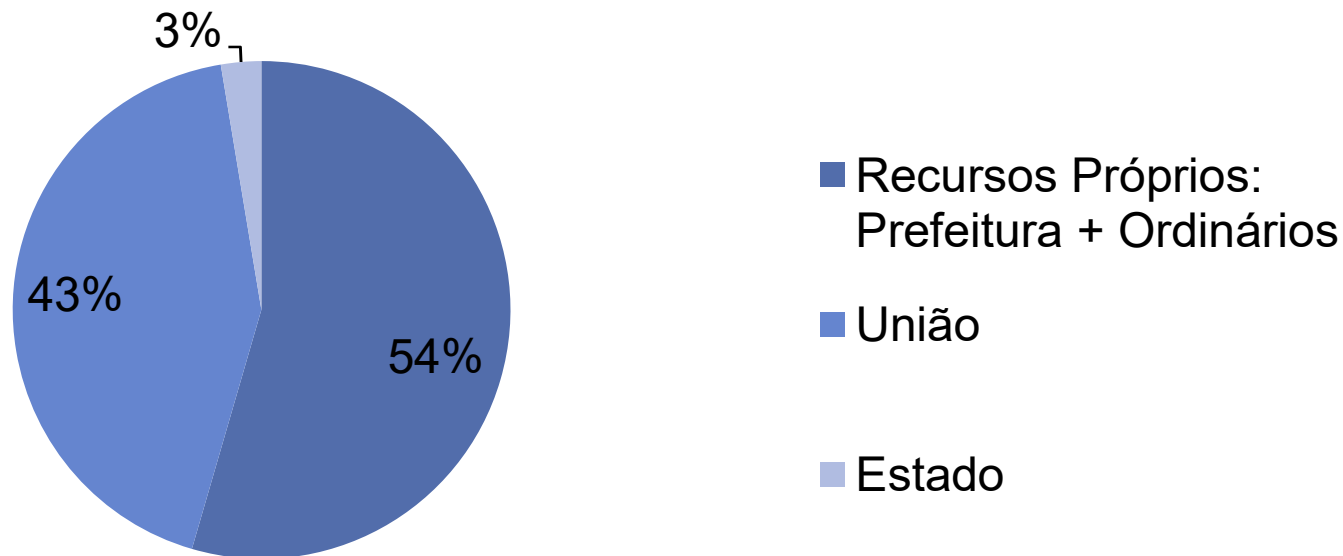
<b>Ação/Serviço/Estratégia</b>	<b>Competência Parcela</b>	<b>Data O.B.</b>	<b>Valor Total</b>
PMAQ (RAB-PMAQ-SM)	12 de 12/2017	<b>29/01/2018</b>	290.400,00
PMAQ (RAB-PMAQ-SM)	01 de 12/2018	<b>22/02/2018</b>	290.400,00
PMAQ (RAB-PMAQ-SM)	02 de 12/2018	<b>22/03/2018</b>	290.400,00
PMAQ (RAB-PMAQ-SM)	03 de 12/2018	<b>17/04/2018</b>	290.400,00
<b>SUBTOTAL</b>			<b>1.161.600,00</b>

**2º QUADRIMESTRE - 2018**

PMAQ (RAB-PMAQ-SM)	04 de 12/2018	<b>15/05/2018</b>	290.400,00
PMAQ (RAB-PMAQ-SM)	05 de 12/2018	<b>19/06/2018</b>	290.400,00
PMAQ (RAB-PMAQ-SM)	06 de 12/2018	<b>17/07/2018</b>	290.400,00
PMAQ (RAB-PMAQ-SM)	07 de 12/2018	<b>17/08/2018</b>	290.400,00
<b>SUBTOTAL</b>			<b>1.161.600,00</b>
			<b>2.323.200,00</b>

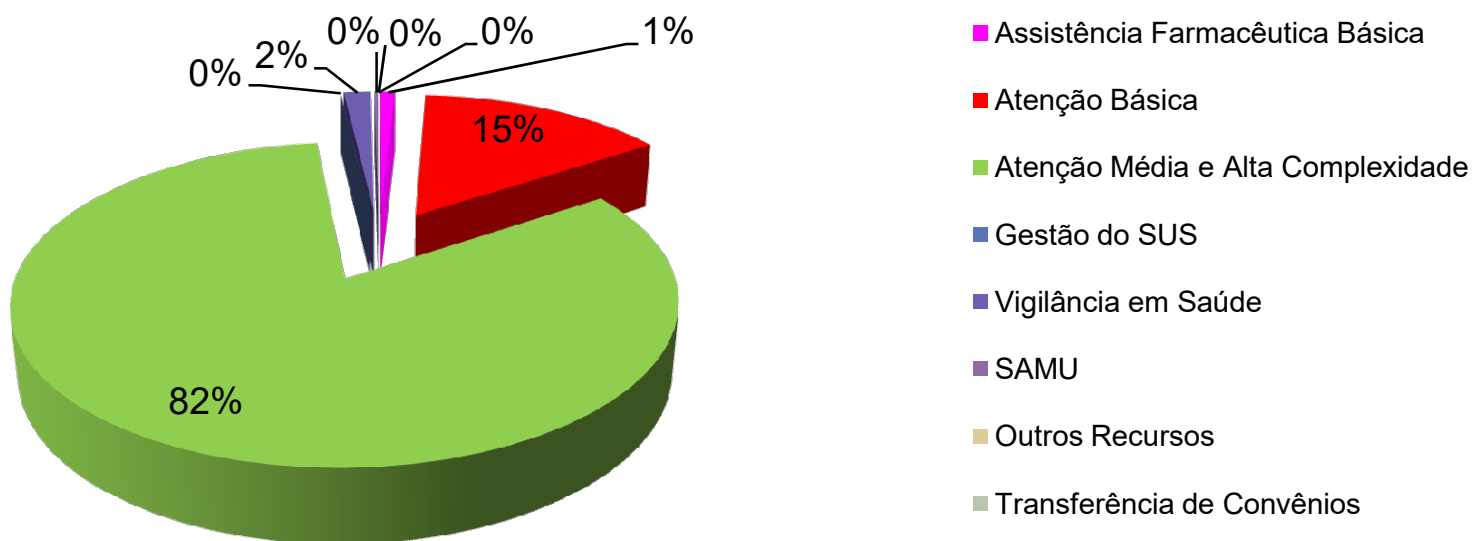
## GRÁFICO DAS RECEITAS TRANSFERIDAS POR ENTES

	Orçado	Arrecadado	
Recursos Próprios: Prefeitura + Ordinários	152.137.500,00	107.494.346,04	54,50%
União	123.013.730,59	84.540.983,40	42,87%
Estado	6.952.000,00	5.186.937,35	2,63%
<b>Subtotal</b>	<b>282.103.230,59</b>	<b>197.222.266,79</b>	<b>100,00%</b>



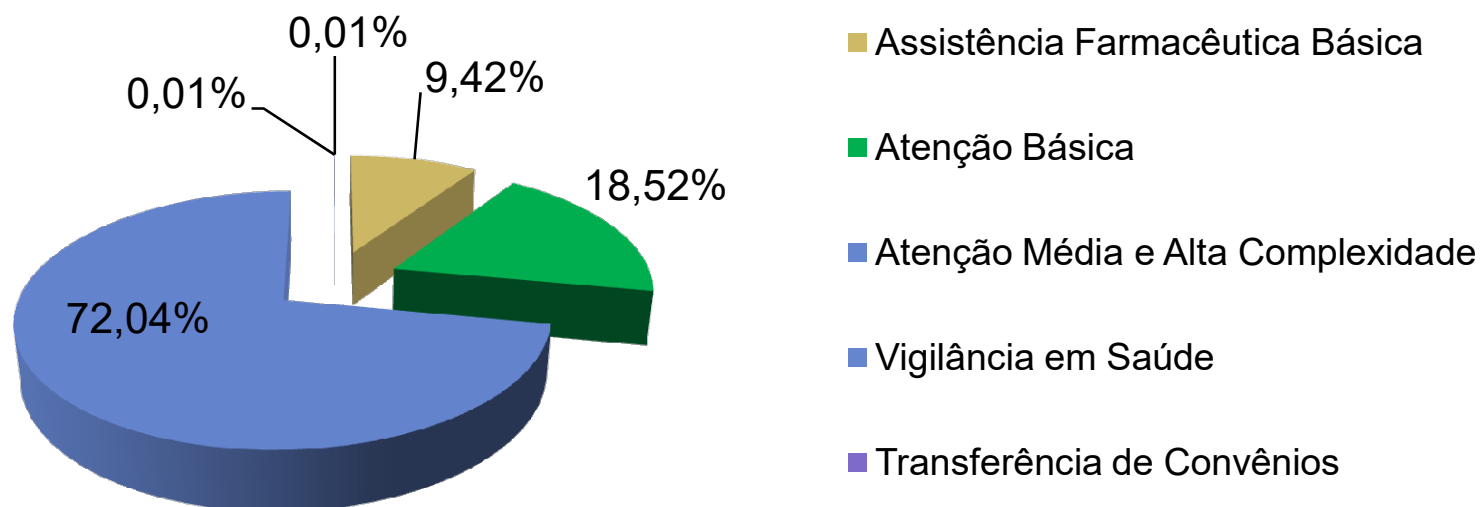
## GRÁFICO DAS RECEITAS TRANSFERIDAS POR GRUPOS - UNIÃO

Assistência Farmacêutica Básica	738.721,35	0,87%
Atenção Básica	12.525.253,12	14,82%
Atenção Média e Alta Complexidade	69.706.978,41	82,45%
Gestão do SUS	13.941,51	0,02%
Vigilância em Saúde	1.366.141,89	1,62%
SAMU	175.352,00	0,21%
Outros Recursos	14.595,12	0,02%
Transferência de Convênios	0,00	0,00%
<b>SUBTOTAL</b>	<b>84.540.983,40</b>	<b>100,00%</b>



## GRÁFICO DAS RECEITAS TRANSFERIDAS POR GRUPOS – ESTADO

Assistência Farmacêutica Básica	488.831,41	9,42%
Atenção Básica	960.498,54	18,52%
Atenção Média Alta Complexidade	3.736.878,56	72,04%
Vigilância em Saúde	728,84	0,01%
Transferência de Convênios	383,83	0,01%
<b>SUBTOTAL</b>	<b>5.187.321,18</b>	<b>100,00%</b>



**DESPESA TOTAL COM AÇÕES E SERVIÇOS PÚBLICOS DE SAÚDE  
SEGUNDO QUADRIMESTRE - 2018**

**DESPESAS - CATEGORIAS ECONÔMICAS**

1º QUADRI		2º QUADRI		%
Natureza	Liquidada	Liquidada	Total	
Pessoal Enc. Soc.	46.843.460,72	47.795.408,97	94.638.869,69	48,46%
Desp. Correntes	49.127.838,53	50.825.594,30	99.953.432,83	51,18%
Investimentos	446.752,32	251.675,85	698.428,17	0,36%
<b>TOTAL</b>	<b>96.418.051,57</b>	<b>98.872.679,12</b>	<b>195.290.730,69</b>	<b>100,00%</b>

1º QUADRI		2º QUADRI		VINC
Natureza	Liquidada Vinculada	Liquidada Vinculada	Total	%
Pessoal Enc. Soc.	2.747.951,14	1.826.356,51	4.574.307,65	5,24%
Desp. Correntes	41.212.508,84	40.840.716,18	82.053.225,02	94,02%
Investimentos	391.195,32	250.504,90	641.700,22	0,74%
<b>Subtotal</b>	<b>44.351.655,30</b>	<b>42.917.577,59</b>	<b>87.269.232,89</b>	<b>100,00%</b>

1º QUADRI		2º QUADRI		PRÓP
	Liquidada Próprio	Liquidada Próprio	Total	
Pessoal Enc. Soc.	44.095.509,58	45.969.052,46	90.064.562,04	83,38%
Desp. Correntes	7.915.329,69	9.984.878,12	17.900.207,81	16,57%
Investimentos	55.557,00	1.170,95	56.727,95	0,05%
<b>Subtotal</b>	<b>52.066.396,27</b>	<b>55.955.101,53</b>	<b>108.021.497,80</b>	<b>100,00%</b>

<b>TOTAL</b>	<b>96.418.051,57</b>	<b>98.872.679,12</b>	<b>195.290.730,69</b>	
--------------	----------------------	----------------------	-----------------------	--

## DESPESA TOTAL COM AÇÕES E SERVIÇOS PÚBLICOS DE SAÚDE DO SEGUNDO QUADRIMESTRE

	1º QUADRI	2º QUADRI		
Natureza	Liquidada	Liquidada	Total	%
Pessoal Enc. Soc.	46.843.460,72	47.795.408,97	94.638.869,69	48,46%
Desp. Correntes	49.127.838,53	50.825.594,30	99.953.432,83	51,18%
Investimentos	446.752,32	251.675,85	698.428,17	0,36%
<b>TOTAL</b>	<b>96.418.051,57</b>	<b>98.872.679,12</b>	<b>195.290.730,69</b>	<b>100,00%</b>

	1º QUADRI	2º QUADRI		VINC
Natureza	Liquidada Vinculada	Liquidada Vinculada	Total	%
Pessoal Enc. Soc.	2.747.951,14	1.826.356,51	4.574.307,65	5,24%
Desp. Correntes	41.212.508,84	40.840.716,18	82.053.225,02	94,02%
Investimentos	391.195,32	250.504,90	641.700,22	0,74%
<b>Subtotal</b>	<b>44.351.655,30</b>	<b>42.917.577,59</b>	<b>87.269.232,89</b>	<b>100,00%</b>

	1º QUADRI	2º QUADRI		PRÓP
	Liquidada Próprio	Liquidada Próprio	Total	
Pessoal Enc. Soc.	44.095.509,58	45.969.052,46	90.064.562,04	83,38%
Desp. Correntes	7.915.329,69	9.984.878,12	17.900.207,81	16,57%
Investimentos	55.557,00	1.170,95	56.727,95	0,05%
<b>Subtotal</b>	<b>52.066.396,27</b>	<b>55.955.101,53</b>	<b>108.021.497,80</b>	<b>100,00%</b>

<b>TOTAL</b>	<b>96.418.051,57</b>	<b>98.872.679,12</b>	<b>195.290.730,69</b>
--------------	----------------------	----------------------	-----------------------

## DESPESAS DE EXERCÍCIOS ANTERIORES

Natureza	1º QUADRI	2º QUADRI	Total
	Liquidada Vinculada	Liquidada Vinculada	
TOTAL LIQUIDADO	96.418.051,57	98.872.679,12	<b>195.290.730,69</b>
( - ) DESP. EXERC ANT	2.219.415,09	0,00	<b>2.219.415,09</b>
( - ) CONSÓRCIO NÃO LIQUIDADO	14.728,83	<b>13.133,00</b>	<b>13.133,00</b>
<b>Subtotal</b>	<b>98.652.195,49</b>	<b>98.885.812,12</b>	<b>193.058.182,60</b>

**DESPESAS POR GRUPOS - PORTARIA 3.992 DE 28/12/2017.**

<b>GRUPOS</b>	<b>1º QUADRI</b>	<b>2º QUADRI</b>	<b>Total</b>	<b>%</b>
<b>Atenção Básica</b>	37.136.830,85	54.774.307,73	91.911.138,58	47,06%
<b>At. Básica Odont.</b>	191.161,64	133.170,20	324.331,84	0,17%
<b>Assist. M.A.C.</b>	50.946.654,59	40.723.421,08	91.670.075,67	46,94%
<b>Assist. Farmac.</b>	1.083.377,10	2.006.750,36	3.090.127,46	1,58%
<b>Vig. em Saúde</b>	6.556.746,94	841.467,80	7.398.214,74	3,79%
<b>Gestão do SUS</b>	203.567,45	263.140,45	466.707,90	0,24%
<b>Investimentos</b>	299.713,00	130.421,50	430.134,50	0,22%
<b>TOTAL</b>	<b>96.418.051,57</b>	<b>98.872.679,12</b>	<b>195.290.730,69</b>	<b>100,00%</b>



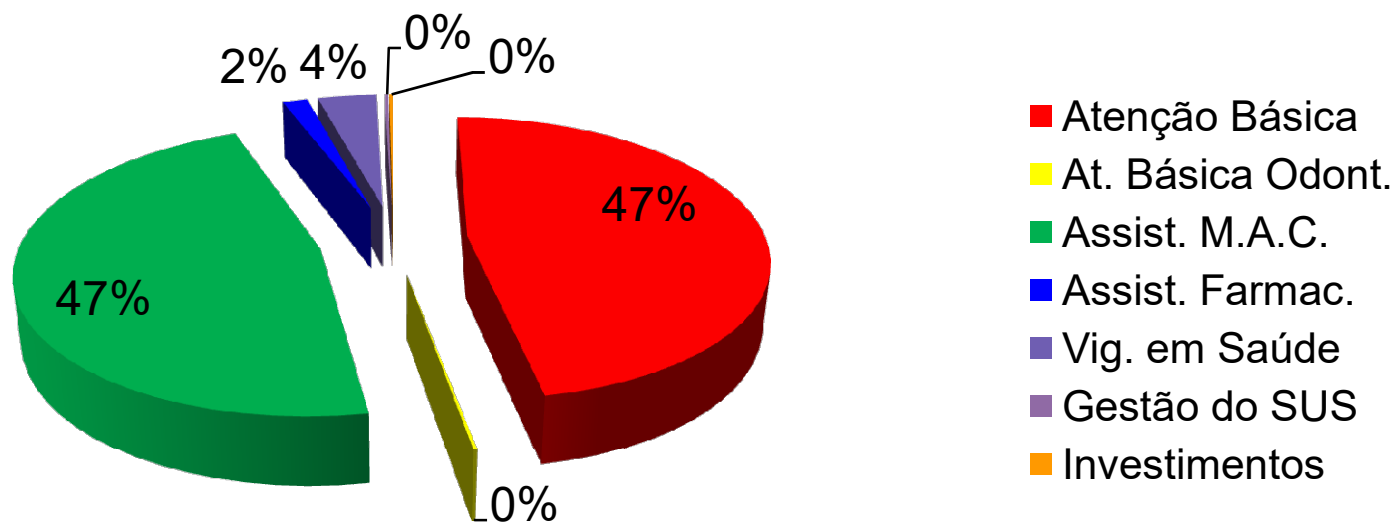
1º QUADRI		2º QUADRI		VINC
GRUPO / AÇÃO	Liquidada Vinculado	Liquidada Vinculado	Total	%
Atenção Básica	5.887.821,70	4.943.617,94	10.831.439,64	12,41%
At. Bás. Odont.	190.525,48	133.170,20	323.695,68	0,37%
Assist. M.A.C.	36.386.886,09	36.207.477,24	72.594.363,33	83,18%
Assist. Farmac.	557.612,04	1.134.472,71	1.692.084,75	1,94%
Vig. em Saúde	1.059.366,28	305.893,74	1.365.260,02	1,56%
Gestão do SUS	24.192,71	62.801,46	86.994,17	0,10%
Investimentos	245.251,00	130.144,30	375.395,30	0,43%
Subtotal	44.351.655,30	42.917.577,59	87.269.232,89	100,00%
1º QUADRI		2º QUADRI		PRÓP
GRUPO / AÇÃO	Liquidada Próprio	Liquidada Próprio	Total	%
Atenção Básica	31.249.009,15	49.830.689,79	81.079.698,94	75,06%
At. Bás. Odont.	636,16	0,00	636,16	0,00%
Assist. M.A.C.	14.559.768,50	4.515.943,84	19.075.712,34	17,66%
Assist. Farmac.	525.765,06	872.277,65	1.398.042,71	1,29%
Vig. em Saúde	5.497.380,66	535.574,06	6.032.954,72	5,58%
Gestão do SUS	179.374,74	200.338,99	379.713,73	0,35%
Investimentos	54.462,00	277,20	54.739,20	0,05%
Subtotal	52.066.396,27	55.955.101,53	108.021.497,80	100,00%
TOTAL	96.418.051,57	98.872.679,12	195.290.730,69	

## Empenhos de Restos a pagar - PAGOS

	1º QUADRI	2º QUADRI	Total
<b>Atenção Básica</b>	595.977,81	404.676,06	1.000.653,87
<b>Assist. M.A.C.</b>	2.125.457,15	4.207,43	2.129.664,58
<b>Assist. Farmac.</b>	88.122,91	86.325,12	174.448,03
<b>Vig. em Saúde</b>	111.343,31	17.827,00	129.170,31
<b>Gestão do SUS</b>	7.550,00	0,00	7.550,00
<b>Próprio</b>	1.448.254,27	51.025,51	1.499.279,78
	<b>4.376.705,45</b>	<b>564.061,12</b>	<b>4.940.766,57</b>

## GRÁFICO DAS RECEITAS TOTAIS TRANSFERIDAS POR GRUPOS

ESPECIFICAÇÃO	Liquidada	%
Atenção Básica	91.911.138,58	<b>47,06%</b>
At. Básica Odont.	324.331,84	<b>0,17%</b>
Assist. M.A.C.	91.670.075,67	<b>46,94%</b>
Assist. Farmac.	3.090.127,46	<b>1,58%</b>
Vig. em Saúde	7.398.214,74	<b>3,79%</b>
Gestão do SUS	466.707,90	<b>0,24%</b>
Investimentos	430.134,50	<b>0,22%</b>
<b>TOTAL</b>	<b>195.290.730,69</b>	<b>100,00%</b>



**DECRETO Nº 2 - TCE/SC**

**DETALHAMENTO DE ELEMENTOS DE DESPESA – Vigente para 2018**

**39 – OUTROS SERVIÇOS DE TERCEIROS – PESSOA JURÍDICA**

<b>SERVIÇOS MÉDICO-HOSPITALAR, ODONTOLÓGICO E LABORATORIAL - 50</b>	Registra o valor das despesas com serviços médico-hospitalares, odontológicos e laboratoriais, prestados por pessoas jurídicas sem vínculo empregatício, tais como: análises clínicas, cirurgias, consultas, ecografias, endoscopias, enfermagem, esterilização, exames de laboratório, raio-x, tomografias, tratamento odontológico, ultrassonografias e afins.
---	--

**Exemplo:**

**3.3.90.39.50**

**3.3.90** = Custeio

**39** = Outros Serviços de Terceiros - Pessoa Jurídica  
Serviços Médico-Hospitalar, Odontológico e

**50** = Laboratorial

**Empenhos emitidos no período: 3.068**

**Total de Funcionários: 1.748**

## Relatório de Empenhos Liquidados - janeiro a julho de 2018

	Detalhamento	Próprio	Vinculado	Soma	%
3.3.90.39.50	Serv méd, hosp, odo e lab	6.081.798,40	70.612.015,92	76.693.814,32	<b>39,27%</b>
3.1.90.11.01	Vencimentos e salários	72.054.626,55	4.498.171,44	76.552.797,99	<b>39,20%</b>
3.1.91.13.03	Contr. Patr. p/ o reg. Próp.	8.501.822,55		8.501.822,55	<b>4,35%</b>
3.3.90.46.01	Auxílio-alim. em pec.	5.748.207,57	72.000,00	5.820.207,57	<b>2,98%</b>
3.1.90.13.02	Contr. previdên. INSS	5.579.079,06	76.136,21	5.655.215,27	<b>2,90%</b>
3.3.90.32.02	Medicamentos	1.340.544,82	1.647.097,64	2.987.642,46	<b>1,53%</b>
3.3.90.30.36	Material hospitalar	42.486,80	2.294.931,55	2.337.418,35	<b>1,20%</b>
3.1.91.92.13	Obrigações patronais	2.219.415,09		2.219.415,09	<b>1,14%</b>
3.3.90.39.78	Limpeza e conservação	240.666,59	1.421.526,74	1.662.193,33	<b>0,85%</b>
3.1.90.13.01	FGTS	1.660.891,06		1.660.891,06	<b>0,85%</b>

3.3.90.39.77	Vigilância ostensiva/moni.	370.105,08	594.754,88	964.859,96	<b>0,49%</b>
3.3.90.39.43	Serviços de energia elétri.	507.696,06	300.960,35	808.656,41	<b>0,41%</b>
3.3.90.36.15	Locação de imóveis	290.310,78	359.821,88	650.132,66	<b>0,33%</b>
3.3.90.39.16	Manut.e conse.bens imóv	232.514,58	327.821,40	560.335,98	<b>0,29%</b>
3.3.90.30.22	Mat. de limp prod de higie	21.745,00	447.411,48	469.156,48	<b>0,24%</b>
3.3.90.48.01	Aux.finan. a pes. físicas	1.235,91	464.790,96	466.026,87	<b>0,24%</b>
3.3.90.39.63	Servi. gráficos e editoriais	16.691,24	443.599,43	460.290,67	<b>0,24%</b>
3.3.90.30.35	Material laboratorial	263.792,50	134.367,00	398.159,50	<b>0,20%</b>

3.3.90.39.17	Manu e conse de máq e equ	155.809,10	208.257,56	364.066,66	<b>0,19%</b>
3.3.90.39.28	Coleta de lixo e dem resíd	353.559,87	1.846,00	355.405,87	<b>0,18%</b>
4.4.90.52.06	Aparelhos e equip de comun	54.462,00	287.817,00	342.279,00	<b>0,18%</b>
3.3.90.30.07	Gêneros de alimentação	161.256,50	172.901,31	334.157,81	<b>0,17%</b>
3.3.90.30.99	Outros mat. de consumo	44.254,93	278.032,48	322.287,41	<b>0,17%</b>
3.3.90.39.19	Manute. e conser. de veíc.	85.211,64	187.110,45	272.322,09	<b>0,14%</b>
3.3.90.30.01	Combustíveis e lubrific. auto	90.900,86	171.492,70	262.393,56	<b>0,13%</b>
	(...)	(...)	(...)	(...)	(...)
	<b>Total:</b>	<b>108.021.497,80</b>	<b>87.269.232,89</b>	<b>195.290.730,69</b>	<b>100,00%</b>

ANO	PERCENTUAL	TRANSF PREF	Aumento
2007	18,79%	36.636.806,69	
2008	18,48%	43.182.506,27	17,87%
2009	19,69%	47.522.498,95	10,05%
2010	16,65%	51.142.783,23	7,62%
2011	17,94%	64.806.211,19	26,72%
2012	18,28%	75.808.816,19	16,98%
2013	17,93%	89.088.802,78	17,52%
2014	19,67%	112.771.320,02	26,58%
2015	21,95%	127.969.264,93	13,48%
2016	23,08%	137.457.626,04	7,41%
2017	21,09%	152.158.765,24	10,69%
2018	1º Quadrimestre	51.932.953,75	18,59%
2018	2º Quadrimestre	54.735.729,04	21,09%





**Departamento de  
Regulação, Controle,  
Avaliação e Auditoria**

# AUDITORIAS

- 19 ENCERRADAS.
- 06 EM ANDAMENTO.
- 03 EM ANDAMENTO JUDICIAL.



## AUDITORIAS

- **Auditoria nº 22**
- **Status** - em andamento (**judicializada**)
- **Finalidade** - verificar/analisar as conformidades e/ou não conformidades das AIHs para as quais foram solicitados pagamentos administrativos, relativos às diárias de UTI e diárias de enfermaria.
- **Prestador** – Hospital e Maternidade Marieta Konder Bornhausen - HMMKB
- **Demandante** - Secretaria de Estado da Saúde / SES
- **Encaminhamento** - Relatório Preliminar encaminhado à instituição em 25/07/2017
  
- **Auditoria nº 24**
- **Status** - em andamento (**judicializada**)
- **Finalidade** - verificar/analisar as conformidades e/ou não conformidades das AIHs para as quais foram solicitados pagamentos administrativos, relativos às diárias de UTI e diárias de enfermaria.
- **Prestador** – Hospital e Maternidade Marieta Konder Bornhausen - HMMKB
- **Demandante** - Secretaria de Estado da Saúde / SES
- **Encaminhamento** - Relatório Preliminar encaminhado à DRCAA em 05/10/2017
  
- **Auditoria nº 25**
- **Status** - em andamento (**judicializada**)
- **Finalidade** - verificar/analisar as conformidades e/ou não conformidades das AIHs para as quais foram solicitados pagamentos administrativos, relativos às diárias de UTI e diárias de enfermaria.
- **Prestador** – Hospital e Maternidade Marieta Konder Bornhausen - HMMKB
- **Demandante** - Secretaria de Estado da Saúde / SES
- **Encaminhamento** - Relatório Preliminar encaminhado à DRCAA em 29/08/2017
  
- **Auditoria nº 49**
- **Status** - em andamento
- **Finalidade** - verificar/analisar as conformidades e/ou não conformidades das AIHs para as quais foram solicitados pagamentos administrativos, relativos à pertinência de pagamento de OPME, diárias de UTI e diárias de enfermaria.
- **Prestador** – Hospital e Maternidade Marieta Konder Bornhausen - HMMKB
- **Demandante** - Secretaria de Estado da Saúde / SES

- **Auditoria nº 50**
- **Status** - em andamento
- **Finalidade** - verificar/analisar as conformidades e/ou não conformidades das AIHs para as quais foram solicitados pagamentos administrativos, relativos às diárias de enfermaria.
- **Prestador** - Hospital e Maternidade Marieta Konder Bornhausen - HMMKB
- **Demandante** - Secretaria de Estado da Saúde / SES
- **Encaminhamento** - Relatório Preliminar encaminhado à instituição em 04/09/2018
  
- **Auditoria nº 51**
- **Status** - em andamento
- **Finalidade** - verificar/analisar as conformidades e/ou não conformidades das AIHs para as quais foram solicitados pagamentos administrativos, relativos às diárias de enfermaria.
- **Prestador** - Hospital e Maternidade Marieta Konder Bornhausen - HMMKB
- **Demandante** - Secretaria de Estado da Saúde / SES
- **Encaminhamento** - Relatório Preliminar encaminhado à instituição em 04/09/2018
  
- **Auditoria nº 52**
- **Status** - em andamento
- **Finalidade** - verificar/analisar as conformidades e/ou não conformidades na prestação do serviço Rede Cegonha, conforme solicitação do Ministério Público Estadual, 13ª Promotoria de Justiça da Comarca de Itajaí, Inquérito Civil nº 06.2017.00006072-1.
- **Prestador** – Hospital e Maternidade Marieta Konder Bornhausen - HMMKB
- **Demandante** – Ministério Público Estadual
- **Encaminhamento** - Relatório Preliminar encaminhado à instituição em 22/08/2018
  
- **Auditoria nº 53**
- **Status** - em andamento
- **Finalidade** - verificar/analisar as conformidades e/ou não conformidades em contas hospitalares autorizadas pelos médicos reguladores da 17ª Regional de Saúde, para as quais houve sugestão de auditoria.
- **Prestador** - Hospital e Maternidade Marieta Konder Bornhausen - HMMKB
- **Demandante** - Secretaria de Estado da Saúde / SES
  
- **Auditoria nº 54**
- **Status** - em andamento
- **Finalidade** - verificar/analisar as conformidades e/ou não conformidades das AIHs para as quais foram solicitados pagamentos administrativos, relativos às diárias de enfermaria.
- **Prestador** – Hospital e Maternidade Marieta Konder Bornhausen - HMMKB
- **Demandante** - Secretaria de Estado da Saúde / SES

- **DEMANDAS ENCERRADAS MAIO A AGOSTO/2018**
- **Auditoria nº 26**
- **Status** - finalizada
- **Finalidade** - verificar/analisar as conformidades e/ou não conformidades das AIHs para as quais foram solicitados pagamentos administrativos.
- **Prestador** - Hospital Universitário Pequeno Anjo – HUPA.
- **Demandante** – GEAUD/SIPAS
- **Encaminhamento** – Relatório Complementar de Auditoria encaminhado em 22/08/2018 à Instituição Hospital Universitário Pequeno Anjo – HUPA e à DRCAA.
- 
- **Auditoria nº 27**
- **Status** - finalizada
- **Finalidade** - verificar/analisar as conformidades e/ou não conformidades das AIHs para as quais foram solicitados pagamentos administrativos.
- **Prestador** - Hospital Universitário Pequeno Anjo – HUPA.
- **Demandante** – GEAUD/SIPAS
- **Encaminhamento** – Relatório Complementar de Auditoria encaminhado em 22/08/2018 à Instituição Hospital Universitário Pequeno Anjo – HUPA e à DRCAA.
- 
- **Auditoria nº 28**
- **Status** - finalizada
- **Finalidade** - verificar/analisar as conformidades e/ou não conformidades das AIHs para as quais foram solicitados pagamentos administrativos.
- **Prestador** - Hospital Universitário Pequeno Anjo – HUPA .
- **Demandante** – GEAUD/SIPAS
- **Encaminhamento** – Relatório Complementar de Auditoria encaminhado em 22/08/2018 à Instituição Hospital Universitário Pequeno Anjo - HUPA e à DRCAA.
- 
- **Auditoria nº 29**
- **Status** - finalizada
- **Finalidade** - verificar/analisar as conformidades e/ou não conformidades das AIHs para as quais foram solicitados pagamentos administrativos.
- **Prestador** - Hospital Universitário Pequeno Anjo – HUPA.
- **Demandante** – GEAUD/SIPAS
- **Encaminhamento** – Relatório Complementar de Auditoria encaminhado em 22/08/2018 à Instituição Hospital Universitário Pequeno Anjo – HUPA e à DRCAA.
- 
- **Auditoria nº 30**
- **Status** - finalizada
- **Finalidade** - verificar/analisar as conformidades e/ou não conformidades das AIHs para as quais foram solicitados pagamentos administrativos.
- **Prestador** - Hospital Universitário Pequeno Anjo – HUPA.
- **Demandante** – GEAUD/SIPAS
- **Encaminhamento** – Relatório Complementar de Auditoria encaminhado em 22/08/2018 à Instituição Hospital Universitário Pequeno Anjo – HUPA e à DRCAA.

- **Auditoria nº 31**
- **Status** - finalizada
- **Finalidade** - verificar/analisar as conformidades e/ou não conformidades das AIHs para as quais foram solicitados pagamentos administrativos.
- **Prestador** - Hospital Universitário Pequeno Anjo – HUPA.
- **Demandante** – GEAUD/SIPAS
- **Encaminhamento** – Relatório Complementar de Auditoria encaminhado em 22/08/2018 à Instituição Hospital Universitário Pequeno Anjo - HUPA e à DRCAA.
  
- **Auditoria nº 32**
- **Status** - finalizada
- **Finalidade** - verificar/analisar as conformidades e/ou não conformidades das AIHs para as quais foram solicitados pagamentos administrativos.
- **Prestador** - Hospital Universitário Pequeno Anjo – HUPA.
- **Demandante** – GEAUD/SIPAS
- **Encaminhamento** – Relatório Complementar de Auditoria encaminhado em 22/08/2018 à Instituição Hospital Universitário Pequeno Anjo - HUPA e à DRCAA
  
- **Auditoria nº 33**
- **Status** - finalizada
- **Finalidade** - verificar/analisar as conformidades e/ou não conformidades das AIHs para as quais foram solicitados pagamentos administrativos.
- **Prestador** - Hospital Universitário Pequeno Anjo – HUPA.
- **Demandante** – GEAUD/SIPAS
- **Encaminhamento** – Relatório Complementar de Auditoria encaminhado em 22/08/2018 à Instituição Hospital Universitário Pequeno Anjo - HUPA e à DRCAA.
  
- **Auditoria nº 37**
- **Status** – finalizada
- **Finalidade** - verificar/analisar as conformidades e/ou não conformidades das AIHs para as quais foram solicitados pagamentos administrativos, relativo a OPME.
- **Prestador** – Hospital e Maternidade Marieta Konder Bornhausen - HMMKB
- **Demandante** - Secretaria de Estado da Saúde / SES
- **Encaminhamento** – Relatório Final de Auditoria encaminhado em 14/05/2018 à Instituição, à 17ª Regional de Saúde e à DRCAA.
- 
  
- **Auditoria nº 38**
- **Status** - finalizada
- **Finalidade** - verificar/analisar as conformidades e/ou não conformidades das AIHs para as quais foram solicitados pagamentos administrativos, relativo a OPME.
- **Prestador** - Hospital e Maternidade Marieta Konder Bornhausen - HMMKB
- **Demandante** - Secretaria de Estado da Saúde / SES
- **Encaminhamento** – Relatório Final de Auditoria encaminhado em 14/05/2018 à Instituição, à 17ª Regional de Saúde e à DRCAA.

- **Auditoria nº 39**
- **Status** - finalizada
- **Finalidade** - verificar/analisar as conformidades e/ou não conformidades das AIHs para as quais foram solicitados pagamentos administrativos, relativo a OPME.
- **Prestador** - Hospital e Maternidade Marieta Konder Bornhausen - HMMKB
- **Demandante** - Secretaria de Estado da Saúde / SES
- **Encaminhamento** – Relatório Final de Auditoria encaminhado em 13/06/2018 à Instituição, à 17ª Regional de Saúde e à DRCAA.
- 
- **Auditoria nº 40**
- **Status** - finalizada
- **Finalidade** - verificar/analisar as conformidades e/ou não conformidades das AIHs para as quais foram solicitados pagamentos administrativos, relativo a OPME. **Prestador** - Hospital e Maternidade Marieta Konder Bornhausen - HMMKB
- **Demandante** - Secretaria de Estado da Saúde / SES
- **Encaminhamento** – Relatório Final de Auditoria encaminhado em 30/05/2018 à Instituição, à 17ª Regional de Saúde e à DRCAA.
- 
- **Auditoria nº 41**
- **Status** - finalizada
- **Finalidade** - verificar/analisar as conformidades e/ou não conformidades das AIHs para as quais foram solicitados pagamentos administrativos, relativo a OPME. **Prestador** - Hospital e Maternidade Marieta Konder Bornhausen - HMMKB
- **Demandante** - Secretaria de Estado da Saúde / SES
- **Encaminhamento** – Relatório Final de Auditoria encaminhado em 04/06/2018 à Instituição, à 17ª Regional de Saúde e à DRCAA.
- 
- **Auditoria nº 42**
- **Status** - finalizada
- **Finalidade** - verificar/analisar as conformidades e/ou não conformidades das AIHs para as quais foram solicitados pagamentos administrativos, relativo a OPME.
- **Prestador** – Hospital e Maternidade Marieta Konder Bornhausen - HMMKB
- **Demandante** - Secretaria de Estado da Saúde / SES
- **Encaminhamento** – Relatório Final de Auditoria encaminhado em 18/06/2018 à Instituição, à 17ª Regional de Saúde e à DRCAA.
- 
- **Auditoria nº 43**
- **Status** - finalizada
- **Finalidade** - verificar/analisar as conformidades e/ou não conformidades das AIHs para as quais a 17ª Gerência Regional de Saúde sugeriu auditoria.
- **Prestador** – Hospital e Maternidade Marieta Konder Bornhausen - HMMKB
- **Demandante** - Secretaria de Estado da Saúde / SES
- **Encaminhamento** – Relatório Final de Auditoria encaminhado em 18/05/2018 à Instituição, à 17ª Regional de Saúde e à DRCAA.
-

- **Auditoria nº 45**
- **Status** - finalizada
- **Finalidade** - verificar/analisar as conformidades e/ou não conformidades das AIHs para as quais foram solicitados pagamentos administrativos, relativo às diárias de enfermaria.
- **Prestador** - Hospital e Maternidade Marieta Konder Bornhausen - HMMKB
- **Demandante** - Secretaria de Estado da Saúde / SES
- **Encaminhamento** – Relatório Final de Auditoria encaminhado em 30/08/2018 à Instituição, à 17ª Regional de Saúde e à DRCAA.
  
- **Auditoria nº 46**
- **Status** - finalizada
- **Finalidade** - verificar/analisar as conformidades e/ou não conformidades das AIHs para as quais foram solicitados pagamentos administrativos, relativos a OPME.
- **Prestador** – Hospital e Maternidade Marieta Konder Bornhausen - HMMKB
- **Demandante** - Secretaria de Estado da Saúde / SES
- **Encaminhamento** – Relatório Final de Auditoria encaminhado em 10/08/2018 à Instituição, à 17ª Regional de Saúde e à DRCAA.
  
- **Auditoria nº 47**
- **Status** - finalizada
- **Finalidade** - verificar/analisar as conformidades e/ou não conformidades das AIHs para as quais foram solicitados pagamentos administrativos, relativo a OPME.
- **Prestador** - Hospital e Maternidade Marieta Konder Bornhausen - HMMKB
- **Demandante** - Secretaria de Estado da Saúde / SES
- **Encaminhamento** – Relatório Final de Auditoria encaminhado em 27/06/2018 à Instituição, à 17ª Regional de Saúde e à DRCAA.
  
- **Auditoria nº 48**
- **Status** - finalizada
- **Finalidade** - verificar/analisar as conformidades e/ou não conformidades das AIHs para as quais foram solicitados pagamentos administrativos, relativo a OPME.
- **Prestador** - Hospital e Maternidade Marieta Konder Bornhausen - HMMKB
- **Demandante** - Secretaria de Estado da Saúde / SES
- **Encaminhamento** – Relatório Final de Auditoria encaminhado em 07/08/2018 à Instituição, à 17ª Regional de Saúde e à DRCAA.





**Capacidade instalada  
e serviços ofertados**

## Rede física de saúde pública e privada prestadora de serviços ao SUS

Tipo de estabelecimento	Total	Tipo de gestão		
		Municipal	Estadual	Dupla
CENTRAL DE GESTÃO EM SAÚDE	2	1	1	0
CENTRAL DE REGULAÇÃO DE ACESSO	2	1	1	0
CENTRO DE ATENÇÃO PSICOSSOCIAL	3	3	0	0
CENTRO DE SAÚDE/UNIDADE BÁSICA	29	29	0	0
CLÍNICA/CENTRO DE ESPECIALIDADE	32	32	0	0
FARMÁCIA	1	1	0	0
HOSPITAL ESPECIALIZADO	1	1	0	0
HOSPITAL GERAL	1	1	0	0
POLICLÍNICA	1	1	0	0
POLO ACADEMIA DA SAÚDE	1	1	0	0

## Rede física de saúde pública e privada prestadora de serviços ao SUS

POLO DE PREVENÇÃO DE DOENÇAS E AGRAVOS E PROMOÇÃO DA SAÚDE	1	1	0	0
PRONTO ATENDIMENTO	2	2	0	0
UNIDADE DE APOIO DIAGNOSE E TERAPIA (SADT ISOLADO)	17	17	0	0
NUCLEO DE FISIOTERAPIA DOMICILIAR DE ITAJAÍ	1	1	0	0
UNIDADE MÓVEL DE NÍVEL PRÉ-HOSPITALAR NA ÁREA DE URGÊNCIA	2	1	1	0
Total	96	93	3	0

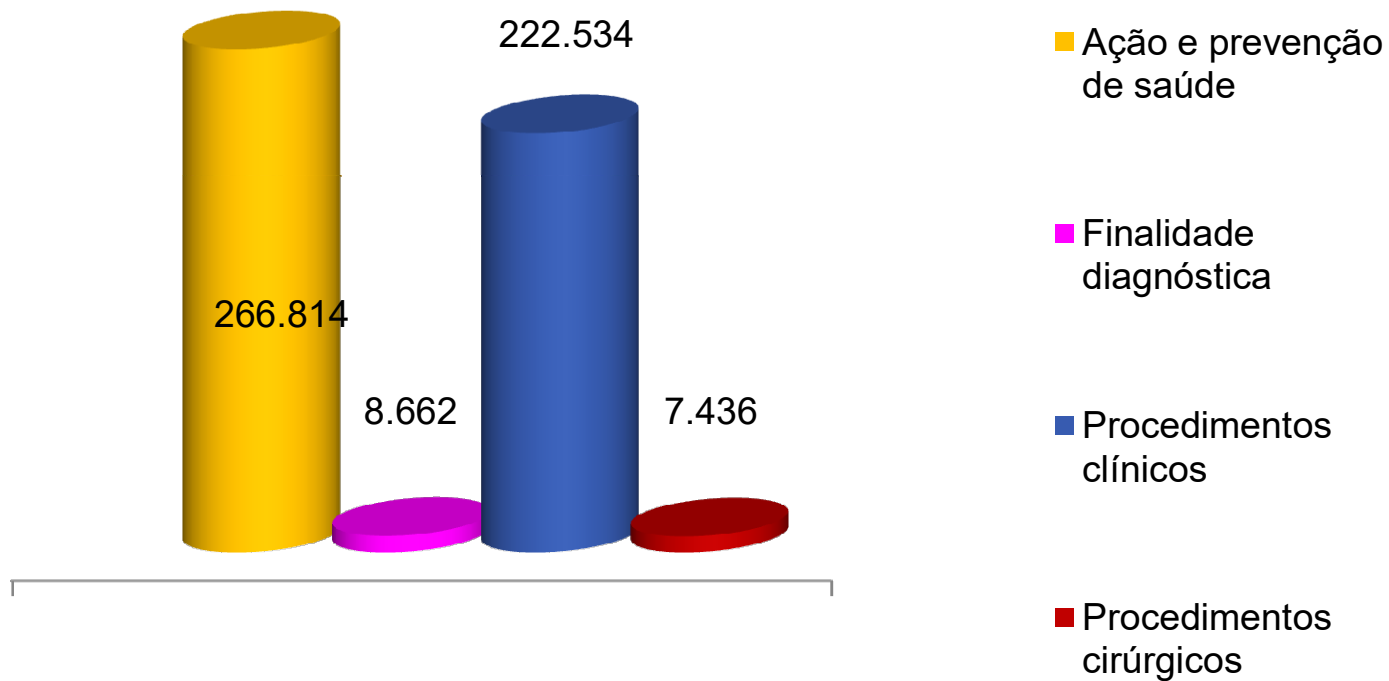
## **Gestão dos Estabelecimentos**

- No segundo quadrimestre do ano de 2018 houve alteração nos percentuais de estabelecimentos de gestão estadual e municipal onde:
- Houve inclusão de 01 (uma) Central de Regulação de Acesso, Complexo Reg. Ambulatorial e Hospitalar da Macrorregião de Itajaí.
- Houve inclusão de 06 (seis) Clínicas/Centros de Especialidades, sendo realizada a inserção de 06 postos de coleta ambulatorial, privados contratualizados do SUS.
- Houve inclusão de 01 (um) Núcleo de Fisioterapia Domiciliar de Itajaí, bem como na natureza jurídica de estabelecimentos públicos e privados, com a inclusão de 06 estabelecimentos privados e 02 públicos.

## Atenção Básica – 2º Quadrimestre 2018

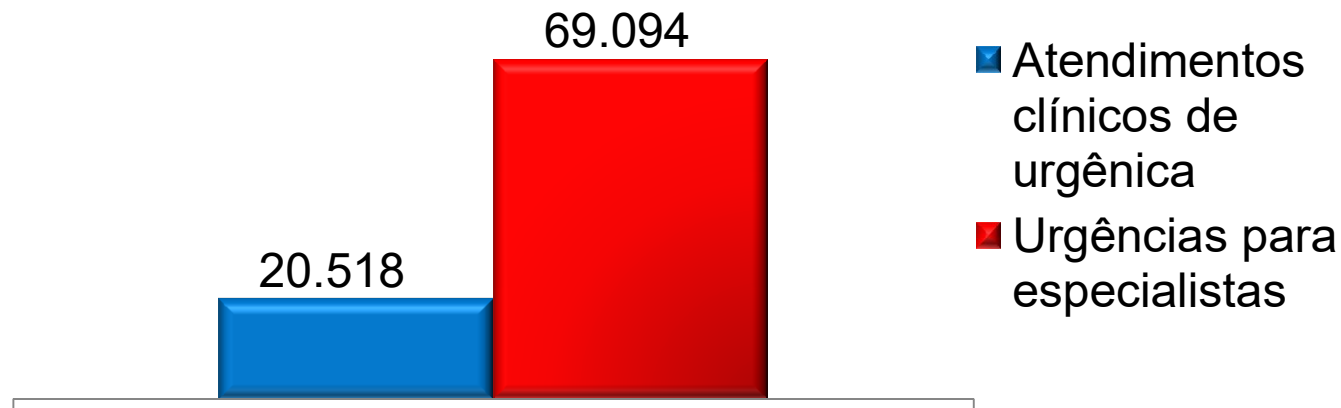
- **NA ATENÇÃO BÁSICA, NO SEGUNDO QUADRIMESTRE TIVEMOS 505.446 PROCEDIMENTOS, SENDO:**
- **266.814** procedimentos de ação e prevenção de saúde, que incluem as atividades educativas, visitas domiciliares e outras atividades da estratégia saúde da família;
- **8.662** procedimentos de finalidade diagnóstica, que incluem os preventivos e outras coletas de material, além dos diagnósticos por teste rápido e glicemia capilar para pacientes diabéticos,
- **222.534** procedimentos clínicos, que incluem todas as consultas de médicos, dentistas, enfermeiros e outros profissionais na atenção básica, além de todos os procedimentos de enfermagem, como aferição de pressão arterial e administração de medicamentos.
- **7.436** procedimentos cirúrgicos, que incluem os curativos, drenagens de abscesso, exereses e excisões.

## Atenção Básica – 2º Quadrimestre 2018



## Urgência e Emergência – 2º Quadrimestre 2018

- No segundo quadrimestre, foram realizados **89.612 atendimentos de urgência e emergência**, sendo **20.518** de atendimentos de urgência e **69.094** urgências para especialistas.
- Total de AIHs = **6.033** – 2º quadrimestre



## **Atenção Especializada - 2º Quadrimestre 2018** (Procedimentos Clínicos)

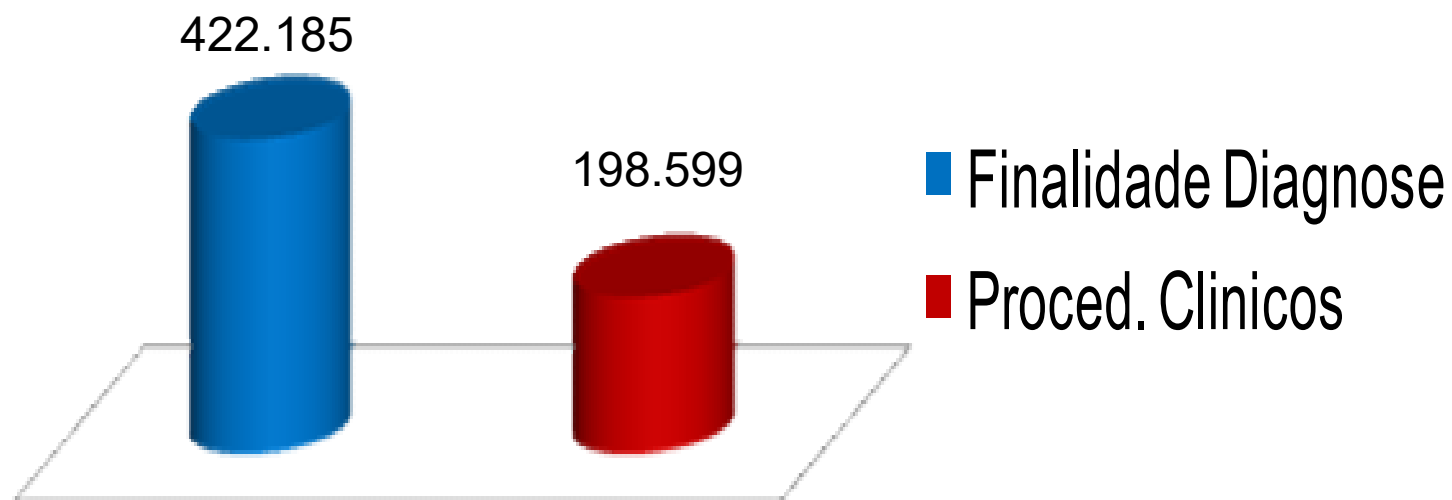
**NA ATENÇÃO ESPECIALIZADA, TIVEMOS 631.333  
PROCEDIMENTOS, SENDO:**

- **422.185** procedimentos de finalidade diagnóstica, que incluem todas as biópsias, exames de laboratório clínico, anatomopatologia, radiologia, ultrassonografias, tomografias, ressonâncias, cintilografias e outros exames da cardiologia.
- **198.599** procedimentos clínicos que envolvem todas as consultas de médicos especialistas, outros profissionais não médicos e dentistas, além de procedimentos de enfermagem realizados nos centros de referência como a Policlínica Central, Centro de Referência São Judas, Crescem e Hospital Marieta.



## Atenção Especializada - 2º Quadrimestre 2018 (Procedimentos Clínicos)

### Exames x Procedimentos Clínicos



## **Atenção Especializada – 2º Quadrimestre 2018**

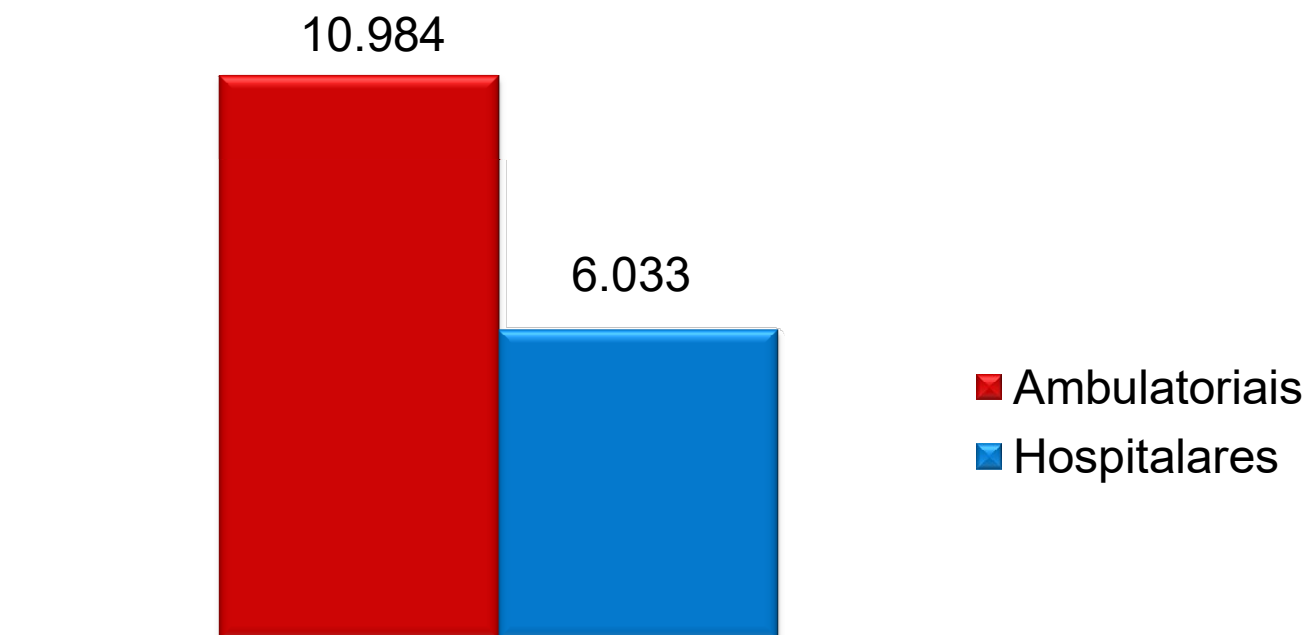
(Cirurgias Ambulatoriais x Cirurgias Hospitalares)

**NO SEGUNDO QUADRIMESTRE TIVEMOS 17.017  
PROCEDIMENTOS CIRÚRGICOS SENDO:**

- **10.984** procedimentos ambulatoriais, que incluem pequenas cirurgias e procedimentos odontológicos realizados nos centros de referências,
- **6.033** procedimentos hospitalares que incluem todas as cirurgias eletivas programadas nos hospitais, Marieta e Pequeno Anjo, nas mais diversas especialidades, atendendo a média e alta complexidade de oncologia, ortopedia, neurologia e cardiologia.

## Atenção Especializada – 2º Quadrimestre 2018

(Cirurgias Ambulatoriais x Cirurgias Hospitalares)



## CAPACIDADE TÉCNICA DA SMS:

<b>CAPACIDADE</b>	<b>1°</b>	<b>2°</b>	<b>Total</b>
Laboratório Clínico	331.869	314.161	646.030
Anatomo / Cito / Histo	5.572	7.647	13.219
Radiologia	28.444	34.683	63.127
Ultrassonografia	10.989	12.036	23.025
Tomografia	4.233	4.167	8.400
Ressonância Magnética	1.200	445	1.645
Cintilografias	220	201	421
Endoscopia e Colonoscopia	528	584	1.112
Atendimentos eletivos para usuários com deficiência	10.595	12.941	23.536
Fisioterapia	17.633	14.311	55.480



# **Indicadores SISPACTO pactuados para 2018 Resultado 2º quadrimestre.**

**Conforme Resolução CIT nº 8 - 19/11/2016**

**1 – Taxa de mortalidade prematura (de 30 a 69 anos) pelo conjunto das quatro principais doenças crônicas não transmissíveis (doenças do aparelho circulatório, câncer, diabetes e doenças respiratórias crônicas)**

**Meta 2018: 336 mortes/ano**

**RESULTADO DO QUADRIMESTRE:** ocorreram 79 óbitos com uma taxa de 94% pelas DCNT no SEGUNDO quadrimestre, sendo um número abaixo do quantitativo máximo de mortes por quadrimestre.

**META ALCANÇADA**

38- mortes por neoplasias;  
07- mortes por diabetes;  
25- aparelho circulatório;  
09- doenças respiratórias crônicas.

## **2 – Proporção de óbitos de mulheres em idade fértil (MIF) investigados**

**META 2018 – 100%**

**RESULTADO DO QUADRIMESTRE – 100% de óbitos investigados.**  
**META ALCANÇADA.**

Nesse quadrimestre tivemos **48 óbitos** de mulheres em idade fértil.

### **3 – Proporção de registro de óbitos com causa básica definida**

**META 2018 – 98%**

**RESULTADO DO QUADRIMESTRE – 84,45% de óbitos com causa básica definida.**

Nesse quadrimestre tivemos **746 óbitos**.



**4 – Proporção de vacinas selecionadas do Calendário Nacional de Vacinação para crianças menores de dois anos de idade – Pentavalente (3ª dose), Pneumocócica 10-valente (2ª dose), Poliomielite (3ª dose) e Tríplice Viral (1ª dose) – com cobertura vacinal preconizada**

**META 2018 – 100%**

**RESULTADO DO QUADRIMESTRE – 70,52% (9776 doses aplicadas).**

**META ALCANÇADA.**

Dado cumulativo. A meta seria de **33,3%** por quadrimestre.

## **5 – Proporção de casos de doenças de notificação compulsória imediata (DNCI) encerradas em até 60 dias após notificação**

**META 2018 – 100%**

**RESULTADO DO QUADRIMESTRE – 100% de casos encerrados em 60 dias. META ALCANÇADA.**

Em Itajaí, as notificações imediatas mais frequentes (Coqueluche, Doenças exantemáticas, SRAG, Meningites e Intoxicação Exógena) estão sendo encerradas em tempo oportuno.

## **6 – Proporção de cura de casos novos de hanseníase diagnosticados nos anos das coortes**

**META 2018 – 100%**

**RESULTADO DO QUADRIMESTRE – 100%.**

**META ALCANÇADA.**

O CEREDI, por meio do Programa de Hanseníase, realiza o acompanhamento criterioso de todos os pacientes diagnosticados com hanseníase. Portanto, em 2016, foram diagnosticados 3 pacientes com Hanseníase e todos os casos evoluíram para cura.

## **8 – Número de casos novos de sífilis congênita em menores de um ano de idade**

**META 2018 – 12 casos**

**RESULTADO DO QUADRIMESTRE – 07 casos novos.**

Neste quadrimestre, tivemos **07 novos casos de sífilis congênita.**

01 caso de gestante sem pré-natal, alegando não saber estar grávida; 01 caso com acompanhamento pré-natal adequado, porém gestante se infectou no fim da gestação; 01 caso com acompanhamento e tratamento pré-natal particular; 01 caso com tratamento inadequado por fechar dentro dos 30 dias antes do parto; e 03 casos de erro em acompanhamento e realização de teste rápido para detecção de sífilis gestacional.

## **Ações realizadas contra sífilis**

A Vigilância Epidemiológica realiza monitoramento dos casos de sífilis por meio do sistema Gemus e do Laboratório Municipal. Após a detecção do caso, a Gerência de IST/AIDS fornece todo o tratamento para a gestante e o parceiro a fim de evitar casos de sífilis congênita. A Vigilância Epidemiológica também oferece treinamento para realização de testes rápidos para HIV, AIDS e Hepatites, além de fornecer insumos mensalmente para detecção precoce de casos. Dentro do possível, o DVE realiza reuniões com as equipes envolvidas nos casos de sífilis congênita, visando identificar e discutir as possíveis causas que ocasionaram este agravo, propondo o envolvimento de toda a equipe da área de abrangência da gestante no acompanhamento do pré-natal para evitar novos casos.

## **09 – Número de casos novos de AIDS em menores de cinco anos**

**META 2018 – 02 CASO ANO.**

**RESULTADO DO QUADRIMESTRE – 0**  
**META ALCANÇADA.**

Nenhum caso evoluiu para AIDS no 2º quadrimestre de 2018.  
Neste período, o CEREDI acompanhou 16 crianças expostas residentes em Itajaí, além de 04 crianças de outros municípios.

## **10 – Proporção de análises realizadas em amostras de água para consumo humano quanto aos parâmetros de coliformes totais, cloro residual livre e turbidez**

**META 2018 – 100%**

**RESULTADO DO QUADRIMESTRE – 100% / N = 160**

**META ALCANÇADA.**

A Vigilância Sanitária de Itajaí realiza análises de **40 amostras** mensais, como determinado pela Vigilância Sanitária do Estado e Laboratório Central de Saúde Pública (LACEN), totalizando **160 amostras no quadrimestre**. Todas as 160 amostras são analisadas pelo Lacen. Nesse quadrimestre, tivemos 04 amostras para análise de Cólera e 09 amostras para análise de Doença Diarréica Aguda (DDA).

## **11 – Razão de exames citopatológicos do colo do útero em mulheres de 25 a 64 anos e a população feminina na mesma faixa etária**

**META 2018 - 0,75**

**RESULTADO DO QUADRIMESTRE – 0,57 (SISCAN)**

Foram realizados 4.016 coletas de exame citopatológico, sendo que 3.214 estavam na faixa etária indicada - (80,03%).

As equipes incentivam e realizam busca ativa das pacientes com atraso na coleta do preventivo, algumas equipes possuem agenda integrada, ampliando o número de coletas por semana, além de realizar coleta aos sábados, eventualmente, com intuito de oferecer maiores possibilidades de horário para as mulheres que trabalham.



## **12 – Razão de exames de mamografia de rastreamento realizados em mulheres de 50 a 69 anos e população da mesma faixa etária**

**META 2018: 0,56**

**RESULTADO DO QUADRIMESTRE: 0,46 (SISCAN)**

Foram realizadas 1.752 (até 07/2018) mamografias, sendo que 1.148 estavam na faixa etária indicada. (65,53%)

As solicitações de mamografia de rastreamento são feitas pelo médico na consulta de rotina das pacientes nessa faixa etária e a captação das pacientes ocorre na coleta do preventivo. Seguimos sensibilizando os profissionais e a população para realização de exames através de atividades educativas e oferta nas consultas.

## **13 – Proporção de parto normal no Sistema Único de Saúde e na Saúde Suplementar**

**META 2018 – 50% de partos naturais ao ano.**

**RESULTADO DO QUADRIMESTRE** – 58% dos partos realizados no Hospital Marieta foram partos normais, sendo 92% pelo SUS.

**META ALCANÇADA.**

Total do quadrimestre: **846** partos normais e **611** cesarianas.

## **14 – Proporção de gravidez na adolescência entre as faixas etárias 10 a 19 anos**

**META 2018 - 13%**

**RESULTADO DO QUADRIMESTRE – 13% (206 gestantes).**

**META ALCANÇADA.**

**1.589** gestantes cadastradas no SIS pré-natal (até 07/2018), sendo que **06** estão da faixa etária de 10 a 14 anos e **200** na faixa etária de 15 a 19 anos.

As ações voltadas para essa faixa etária estão centradas principalmente na promoção do acesso dos adolescentes às UBS e aos métodos anticoncepcionais, de acordo com o princípio de equidade do SUS e seguindo o ECA. O município procura manter os processos de educação em saúde, sexualidade e métodos anticoncepcionais em parceria com a Secretaria de Educação, através das equipes de ESF e profissionais de atenção básica. Além disso, as gestantes desta faixa etária são encaminhadas sempre que necessário para o ambulatório de alto risco no CRESCEM.

## **15 – Taxa de mortalidade infantil**

**META 2018 - 9,52**

**RESULTADO DO QUADRIMESTRE - 12,96%**

- No segundo quadrimestre de 2018, foram adotadas medidas visando a educação permanente dos servidores da atenção básica, voltados à saúde da mulher e da criança, sendo realizados quatro encontros nessa temática. Bem como foi confeccionado material educativo para as equipes utilizarem na sua prática diária.
- A Secretaria também instituiu o mês de agosto como o mês da saúde da criança no município de Itajaí. Foi feita ainda sensibilização a todas as equipes para trabalharem e incentivarem a amamentação voltada para campanha de amamentação Agosto Dourado.

## **Ações realizadas:**

- Realizada reunião com todas as coordenadoras e enfermeiras das unidades de saúde para discussão do indicador de mortalidade e reforço à importância da visita ao recém-nascido, bem como a visita pós-alta hospitalar.
- O Programa Nascer Itajaiense foi contemplado com mais uma enfermeira e o processo de trabalho foi modificado, visando agora não só o recém-nascido de alta, bem como toda internação de gestante e internação dos bebês na UTI-neo, além do acompanhamento dos mesmos.
- Os protocolos de saúde da mulher, da criança e SAE estão todos em processo de construção.
- O serviço de Neonatologia do município está sendo revisto e a enfermeira responsável está atuando em conjunto com o médico pediatra desde julho.
- Foi ampliado o pólo de pediatria e designado uma profissional de enfermagem para a visita dos recém-nascidos nas áreas descobertas de ESF.
- O Departamento de Atenção à Saúde realizou a primeira devolução da avaliação da produção das ESF e reforçou a importância do acesso ao pré-natal e à puericultura, bem como o acompanhamento e busca ativa das ACS às gestantes do município.
- Também está em processo de discussão a condução do Comitê de Mortalidade Materna Infantil.

## DESCRIÇÃO DAS CAUSAS DE MORTE:

Os óbitos infantis estão sendo investigados pela Diretoria de Vigilância Epidemiológica, para posteriormente em comitê analisar as causas evitáveis. As próximas ações da SMS serão todas voltadas aos dados do perfil epidemiológico que essas investigações nos apresentarão. A princípio pelas declarações de óbito com causa definida tivemos:

**Nº de óbitos infantis = 32**

Principais causas de morte:

óbitos por má formação - 8

óbito por neoplasia- 1

óbito por causas externas - 1

## **16 – Número de óbitos maternos em determinado período e local de residência**

**META 2018 – 1 óbito ao ano.**

**RESULTADO DO QUADRIMESTRE – 02 óbitos.**

No segundo quadrimestre de 2018, houve **02 óbitos maternos** registrados no Sistema de Informação de Mortalidade (SIM), sendo os mesmos investigados. A saúde da mulher realizou treinamento para a rede voltado às principais causas de morte materna, sendo elas Doença Hipertensiva Específica da Gravidez (DHEG) e Infecção do Trato Urinário (ITU), e está realizando a revisão do protocolo municipal de pré-natal, bem como construindo o da sistematização da enfermagem.

## **17 – Cobertura populacional estimada pelas equipes de atenção básica**

**META 2018 – 100%**

**RESULTADO DO QUADRIMESTRE – 100%**

**META ALCANÇADA.**

Atualmente, o município possui **100% cobertura na atenção básica**, sendo **87,62% de cobertura da estratégia saúde da família** (54 equipes), conforme última informação no relatório do SISAB (julho de 2018), com base na população estimada de 212.615 (IBGE/2018).



## **18 – Cobertura de acompanhamento das condicionalidades de saúde do Programa Bolsa Família**

**META 2018: 80%**

**Resultado do quadrimestre: 64%**

Eram 2.159 famílias com perfil saúde para serem acompanhadas. Desse total:

**1.378 (64%)** famílias foram totalmente acompanhadas, ou seja, todos os membros da família receberam acompanhamento;

**781 (36%)** famílias não foram acompanhadas devido: endereços incorretos, endereços inexistentes, famílias estarem em outros municípios, pessoas que não pertenciam mais a família, entre outros motivos. Portanto, foi enviado relatório para a responsável pelo Programa Bolsa Família da Secretaria de Assistência Social com as 781 famílias com nome do responsável pela família, número do NIS (Número de Identificação Social) e endereço para providências.

## 19 – Cobertura populacional estimada pelas equipes básicas de Saúde Bucal

**META 2018 – 14%**

**RESULTADO DO QUADRIMESTRE – 35,82% - META ALCANÇADA.**

Atingimos 35,82% de cobertura, considerando o instrutivo de cálculo, segundo SISCOAP: (equipes ESF + Equipes Equivalentes)

8 ESF + 15,75 Equivalentes (cada 40h odontólogo conta com 01 ESB)

$$\frac{\quad}{208.958} \times 100 = 35,82$$

## **20 – Percentual de municípios que realizam no mínimo seis grupos de ações de Vigilância Sanitária consideradas necessárias a todos os municípios no ano**

**META 2018 – 100%**

**RESULTADO DO QUADRIMESTRE – 100% - META ALCANÇADA.**

Indicadores do Pacto pela Saúde do Estado de Santa Catarina:

- 1 - Cadastro de estabelecimentos sujeitos à vigilância sanitária
- 2 - Inspeções dos estabelecimentos sujeitos à vigilância sanitária
- 3 - Atividades educativas para a população
- 4 - Atividades educativas para o setor regulado
- 5 - Recebimentos de denúncias / reclamações
- 6 - Atendimentos às denúncias / reclamações
- 7 - Instaurações de processo administrativo sanitário

## 21 – Ações de matriciamento sistemático realizadas por CAPS com equipes de Atenção Básica

**META 2018 – 100%**

**RESULTADO DO QUADRIMESTRE – 100% - META ALCANÇADA**

CAPS AD	CAPS II	CAPS i	Total de Ações
19	31	26	76

Método de Cálculo: N° de CAPS com pelo menos 12 registros de matriciamento/total de CAPS habilitados x 100 = 03 / 03 X 100 = **100%**

## **22 – Número de ciclos que atingiram mínimo de 80% de cobertura de imóveis visitados para controle vetorial da dengue**

**META 2018 - 80%**

**RESULTADO DO QUADRIMESTRE – 80% - META ALCANÇADA**

Para reforçar a equipe, a Secretaria de Saúde chamou 23 novos agentes de combate a endemias que foram aprovados em processo seletivo neste ano. Além disso, foram feitas visitas aos sábados para recuperação de imóveis fechados. A Sala de Situação de combate à dengue segue ativa com reuniões quinzenais para planejamento de ações conjuntas, como mutirões, limpezas, fiscalizações, entre outras.

**O ciclo 02 atingiu 80,03% e ciclo 03 81,53%, sendo esta a primeira vez que foi alcançado o percentual estipulado na meta desse indicador.**

## **23 – Proporção de preenchimento do campo “ocupação” nas notificações de agravos relacionados ao trabalho**

**META 2018 – 100%**

**RESULTADO DO QUADRIMESTRE – 100% - META ALCANÇADA.**

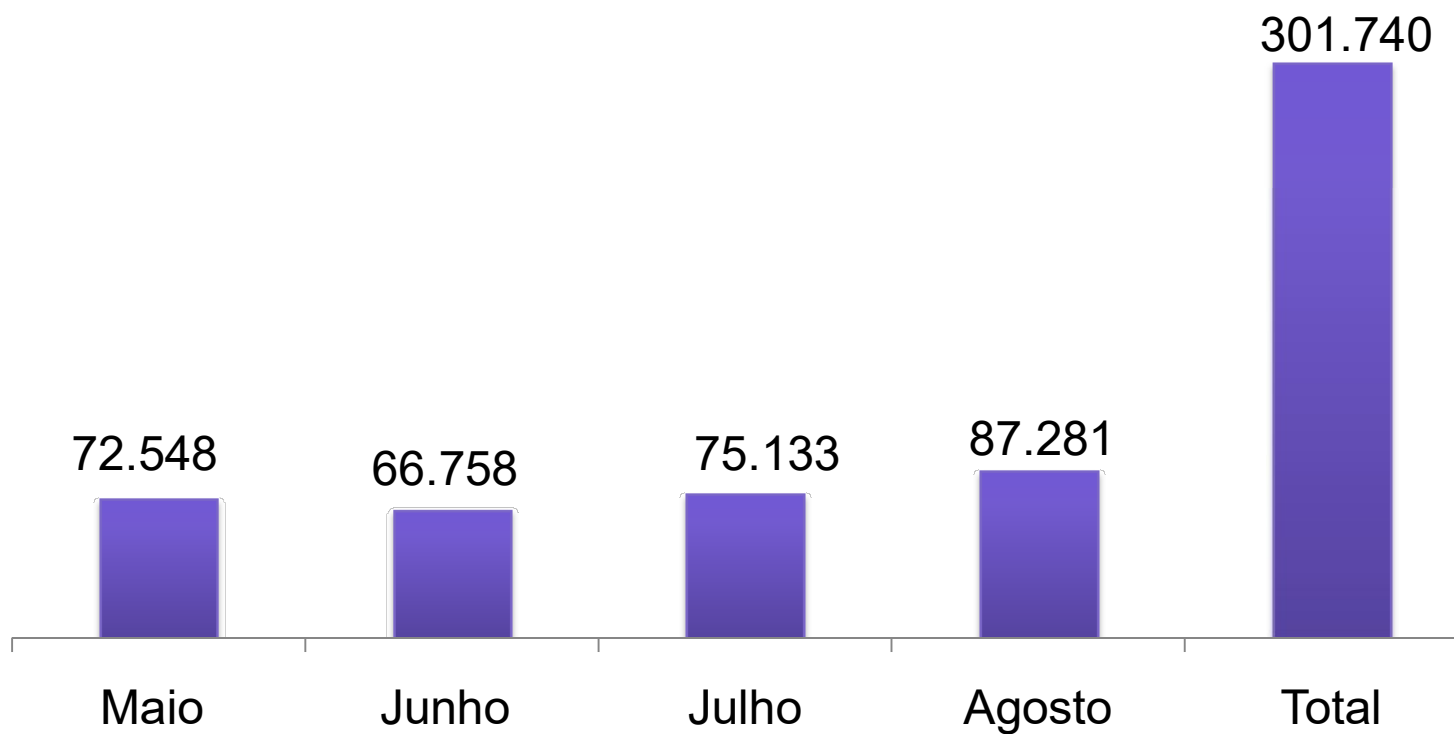
Tivemos **sete notificações** no período, todas com campo ocupação preenchidas.



# Outras informações

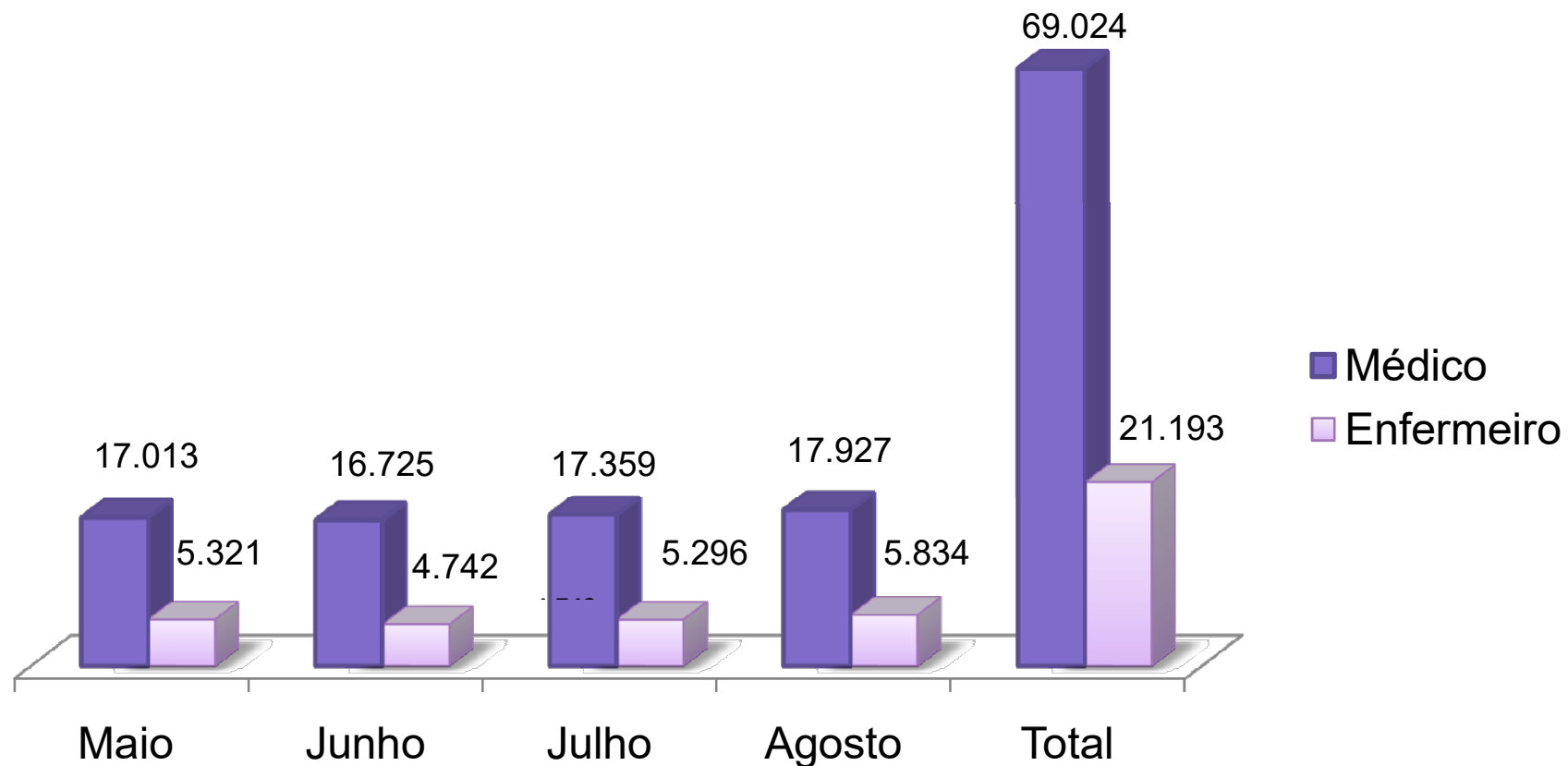
## Relatório de gestão

## Atendimentos na Atenção Básica 2º Quadrimestre 2018





## Consultas: Médicos Clínicos e Enfermeiros da Atenção Básica – 2º Quadrimestre

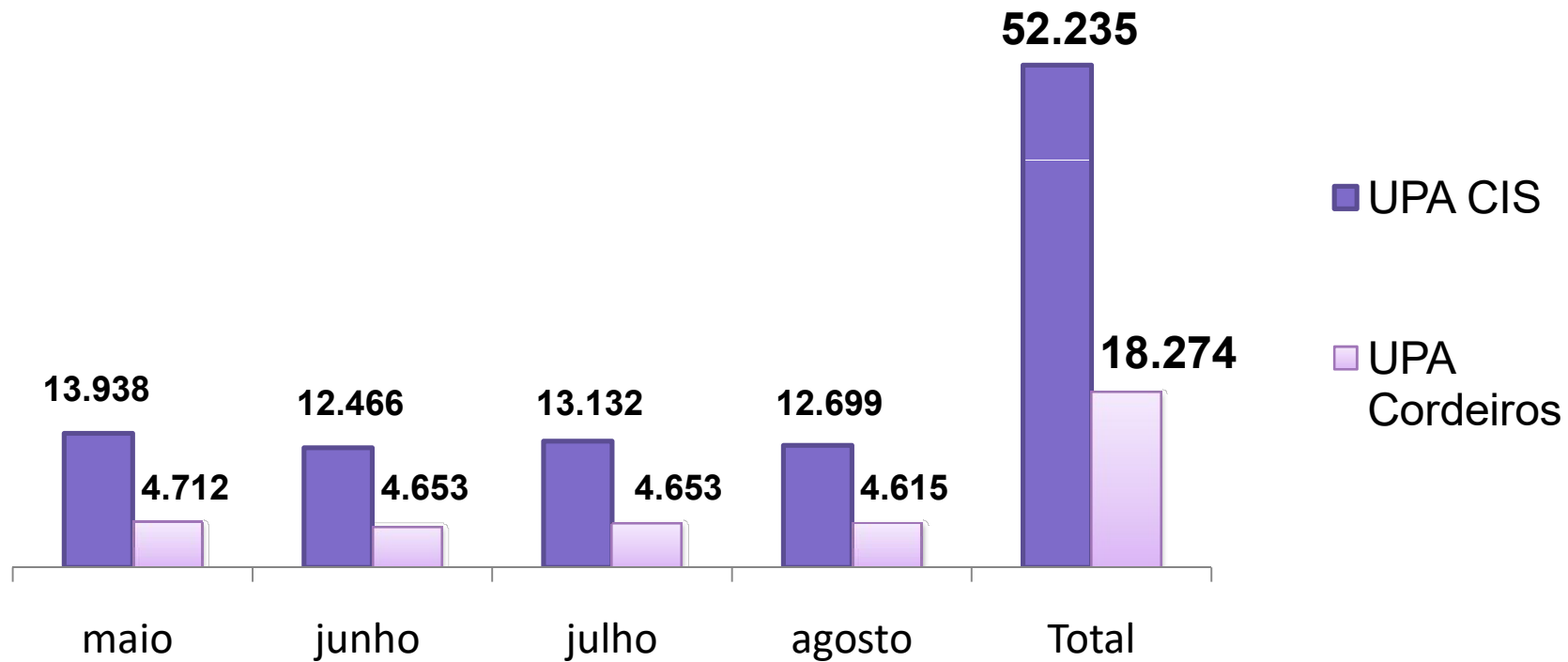


# Absenteísmo na Atenção Básica

## 2º Quadrimestre 2018

No segundo quadrimestre de 2018, ocorreram **4.409 faltas** a consultas médicas e **1.267 faltas** a consultas de enfermagem, totalizando 6% de absenteísmo do total de consultas.

## Atendimentos de Urgência Emergência



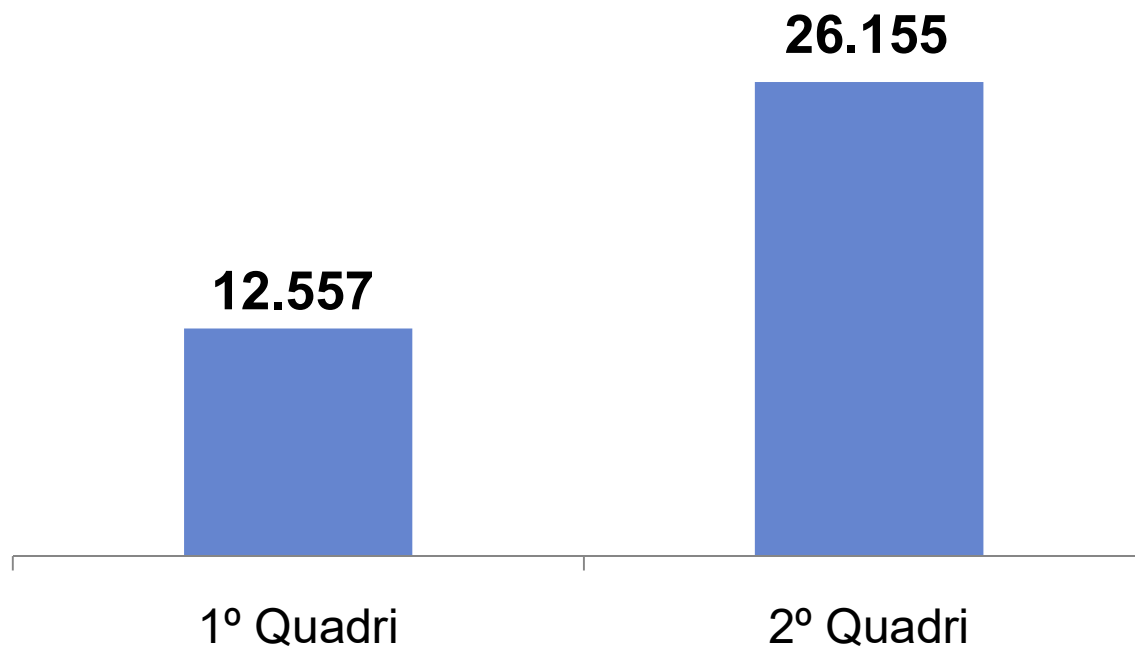
## Absenteísmo na Urgência e Emergência 2º Quadrimestre 2018

No segundo quadrimestre de 2018, **4.779 pacientes** realizaram a classificação de risco nas duas UPAs do município e não aguardaram a consulta médica, representando 6% de absenteísmo.

## Atendimentos realizados pela Vigilância Sanitária

Atendimentos realizados pela Vigilância Sanitária:

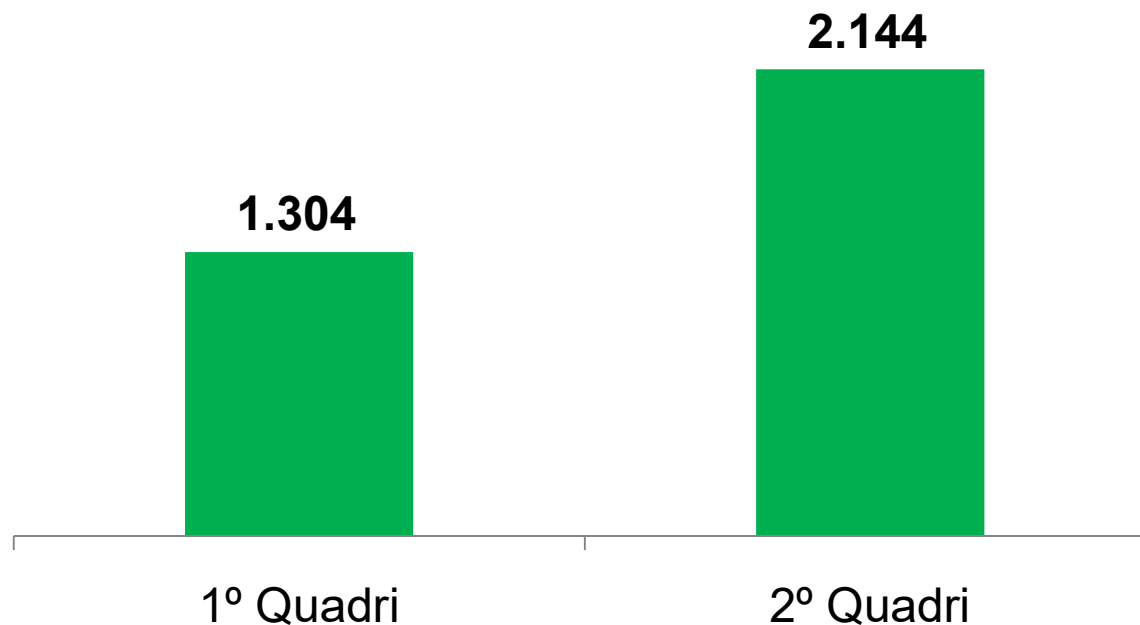
- 1º QUADRI – 12.557
- 2º QUADRI – 26.155



## Licenças/alvarás emitidos pela Vigilância Sanitária

Licenças/Alvarás Sanitários emitidos:

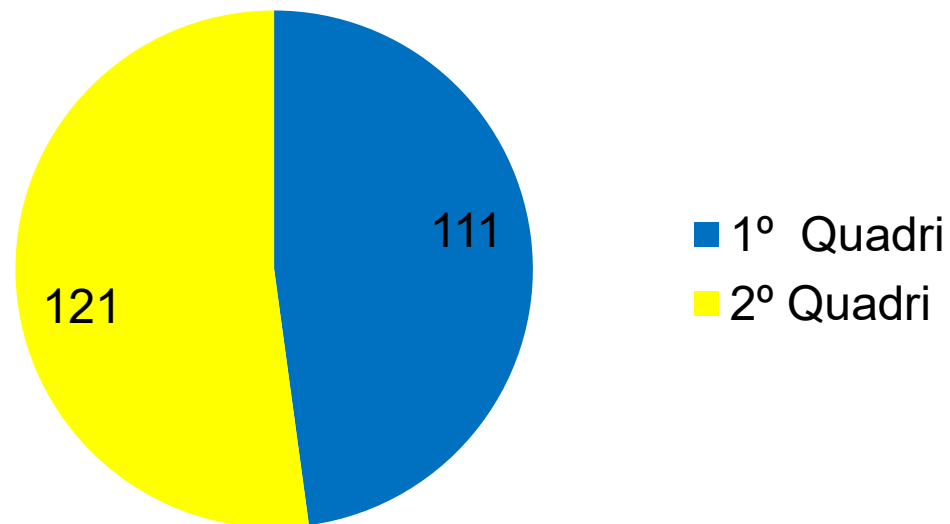
- 1º QUADRI - 1304
- 2º QUADRI - 2144



# Autos emitidos pela Vigilância Sanitária

Processos Sanitários emitidos (autos de intimação, infração e penalidade):

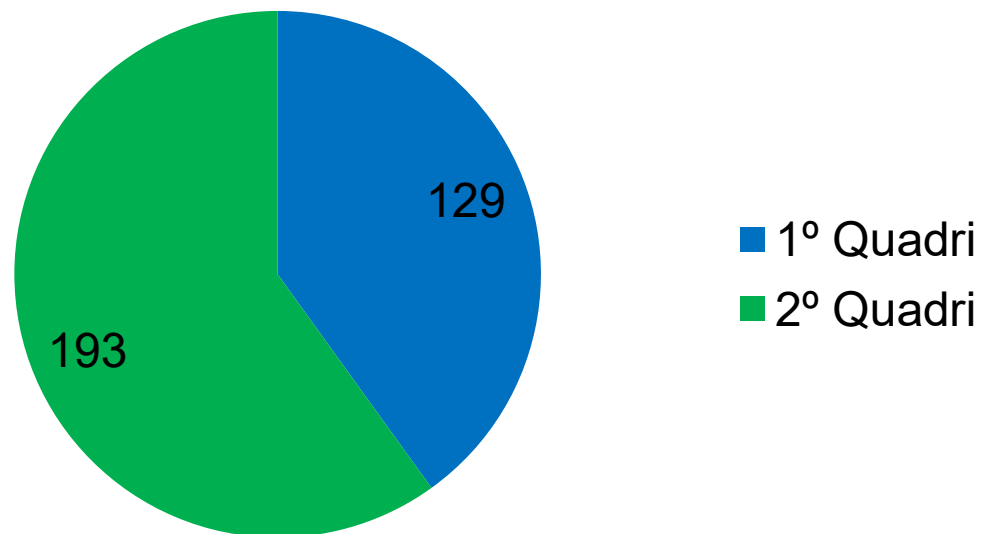
- 1º QUADRI – 111 AUTOS
- 2º QUADRI – 121 AUTOS



## **Termos de compromisso emitidos pela Vigilância Sanitária**

Termos de Compromisso emitidos para cumprimento de exigências:

- 1º QUADRI – 129 TERMOS
- 2º QUADRI – 193 TERMOS





# Ações da Vigilância Sanitária

Fiscalização do Transporte Rodoviário de Produtos Perigosos  
com Defesa Civil, ANTT, MAPA e Polícia Federal.



# Ações da Vigilância Epidemiológica

Campanha de vacinação contra Influenza:  
**32.144 doses aplicadas / 84,37%**





# Ações da Vigilância Epidemiológica

Campanha de vacinação contra o HPV:  
Em 2018, foram aplicadas **5.457 doses** da vacina contra  
**HPV**, incluindo a 1ª e a 2ª doses.



# Ações da Vigilância Epidemiológica

Campanha de vacinação contra a poliomielite e o sarampo:

**12.483 doses da vacina contra a poliomielite (112,04%)**

**12.721 doses contra o sarampo (114,17%)**





# Ações de Combate à Dengue

**23 novos agentes de endemias no quadro da SMS.**

**107.813 ações** de controle e orientação em residências, comércios, terrenos baldios, armadilhas e pontos estratégicos de maio a agosto de 2018.

**A sala de situação continua ativa no município.**



## Ações de combate ao escorpião

Núcleo de Controle de Zoonoses realizou duas ações de limpeza e combate ao escorpião nos loteamentos Rio Bonito e Costa Cavalcante.





## Ações de combate às zoonoses

Núcleo de Controle de Zoonoses está realizando ações educativas em escolas e empresas do município com orientações sobre zoonoses. Também foi iniciado trabalho educativo sobre a Raiva, com ações nas escolas e canil, que seguirá neste mês de setembro.





**Ações administrativas  
do 2º quadrimestre de  
2018.**



## Aquisição de medicamentos



### Farmácia Básica

2º Quadrimestre

**R\$ 1.739.210,09**

### Judicialização



2º Quadrimestre

**R\$89.255,86**

## Aquisição de dietas alimentares



2º Quadrimestre

**R\$ 176.881,00**

## Transporte sanitário

**Transporte fora do  
domicílio**

2º Quadrimestre

**795**



**Altas hospitalares  
Visita domiciliar**

2º Quadrimestre

**747**

**Hemodiálise**

2º Quadrimestre

**2688**



**Atendimento fisioterapia  
domiciliar**

2º Quadrimestre

**1920**



## Manutenção/Conservação

2º Quadrimestre

**R\$1.520.930,50**

Entregas do  
almoxarifado

2º Quadrimestre


**782 entregas**

## Marmitas fornecidas (UPAs e CAPS)

2º Quadrimestre

**Marmitas**

**R\$159.431,00**



## Melhorias nas UBS / Serviços



Armários nas UBS  
Limoeiro e Votorantim



Balcões UBS  
Cordeiros e Cidade  
Nova 2



Persianas UBS  
Murta e  
Espinheiros



## Melhorias nas UBS / Serviços



Novos totens nas UBS Jardim  
Esperança, Portal,  
Espinheiros e Limoeiro



Placa externa Policlínica  
São João

## Melhorias nas UBS / Serviços



Aquisição de três veículos novos para a SMS.

Aquisição de três televisores: CEPICS, Cidade Nova II e Espinheiros



Aquisição de três aparelhos de Ar-condicionado: Cidade Nova II, Brilhante e Votorantim.





# Obras executadas 2º quadrimestre 2018



## Revitalização de unidades Praia Brava, Jardim Esperança, Murta e Rio Bonito





# Revitalização das sedes de serviços especializados: CAPS II e CEPICS

## CAPS II



## CEPICS



## Adequação da farmácia da UBS Cidade Nova II com novo local de atendimento para facilitar a dispensação dos medicamentos







**Eventos promovidos  
2º quadrimestre 2018**

## Educação Permanente em Saúde

Mais de **1.000 servidores** já participaram dos treinamentos oferecidos gratuitamente pela Secretaria de Saúde no 2º quadrimestre de 2018.



# Educação Permanente em Saúde

## Treinamentos realizados no quadrimestre:

- Oficina da Estratégia Amamenta e Alimenta Brasil (EAAB) com as equipes da UBS Cordeiros e as equipes da UBS Jardim Esperança.
- Atualização em vacina, Saúde da mulher: Pré-natal de alto risco e ITU em gestantes, ostomas, amamentação, emergências pediátricas, consulta de puericultura.





## Programa Humanização

Estratégia de acolhimento e capacitação do servidor.





## **Campanha Agosto Itajaiense: cuidando dos nossos peixeirinhos**

Ação realizada pela Secretaria de Saúde em parceria com a Secretaria Municipal da Criança, do Adolescente e da Juventude. Durante o mês foram promovidos treinamentos, seminário de amamentação, orientações sobre aleitamento materno nas UBS, intensificação do agendamento de consultas de puericultura, concurso cultural de paródias entre as unidades, entre outras ações.





## Ações do Departamento de Atenção à Saúde:

- Reestruturação dos polos de psicologia e nutrição com a chegada de novos profissionais.
- UBS Santa Regina foi contemplada com um profissional pediatra e um ginecologista para atender a região.
- CEPICS foi contemplado com uma nutricionista.







## Itajaí investindo no futuro:

Reciclagem de lixo nas unidades de saúde e o recolhimento do mesmo, descarte correto de pilhas e baterias na Secretaria de Saúde, plantação de árvores nas unidades de saúde e substituição de copos descartáveis por canecas dos pacientes fixos dos CAPS são algumas das ações encabeçadas pela equipe do Almoxarifado e Diretoria Administrativa em prol do meio ambiente e da saúde de Itajaí.



## Do-in nas unidades de saúde

UBS São Vicente e Praia Brava foram as primeiras a serem capacitadas para realizar a técnica de automassagem com a comunidade.





## Outros eventos:

Dia da Luta Antimanicomial, Dia Nacional de Combate ao Fumo e ESF no combate à dengue, um ano de atendimento do Centro Integrado de Saúde (CIS) e 10 anos do CEPICS.



O mundo é dos que inovam. Dos que antecipam desejos. Dos que imaginam e dos que, incansáveis como a própria inovação, vão lá e reimaginam.

