


INSTRUÇÕES PARA DILUIÇÃO DO OSELTAMIVIR (TAMIFLU®) A PARTIR DA CÁPSULA DE 75 mg PARA ADMINISTRAÇÃO A CRIANÇAS.

ATENÇÃO: Lave sempre as mãos com água e sabão antes do preparo do medicamento.

1




Segure uma cápsula de 75 mg do Fosfato de Osetamivir (Tamiflu®) sobre um copo limpo, abra cuidadosamente a cápsula e derrame todo o conteúdo da cápsula dentro do copo.

2



Meça 7,5 ml de água fria, filtrada ou fervida, e misture ao pó da cápsula que está dentro do copo.

3



Mexa com uma colher limpa por alguns segundos.

4



Com a mesma seringa, aspire a quantidade em ml do líquido de acordo com a prescrição médica, seguindo a orientação da tabela "item 5".

5


IDADE OU PESO DA CRIANÇA	DOSE PRESCRITA DO MEDICAMENTO FOSFATO DE OSELTAMIVIR (TAMIFLU®)	VOLUME (ml) A SER ASPIRADO	INTERVALO E DURAÇÃO DO TRATAMENTO
< 3 meses	12 mg	1,2 ml	A cada 12 horas, durante 5 dias
3/5 meses	20 mg	2,0 ml	
6/11 meses	25 mg	2,5 ml	
10/14 kg	30 mg	3,0 ml	
15/23 kg	45 mg	4,5 ml	
23/40 kg	60 mg	6,0 ml	

6



Finalmente, dê a mistura à criança, de acordo com a prescrição médica.

7



Não é necessário retirar qualquer pó branco não dissolvido que permaneça no fundo do copo, jogue fora o que sobrou. Repita esse processo cada vez que for dar o medicamento à criança.

Obs.: Poderá ser dado à criança, logo após a dose, algo adocicado para diminuir o gosto amargo do medicamento.

